



“2017, Año del Centenario de la Constitución Mexicana”

OFICIO.- SEFIN/046/2017
Saltillo, Coahuila de Zaragoza. Enero 31 de 2017

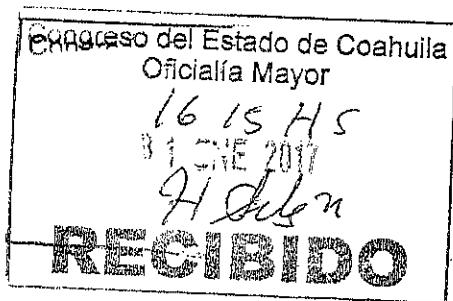
**DIP. JOSÉ MARÍA FRAUSTRO SILLER
PRESIDENTE DE LA JUNTA DE GOBIERNO DEL
H. CONGRESO DEL ESTADO LIBRE Y SOBERANO
DE COAHUILA DE ZARAGOZA
P R E S E N T E.-**

Con fundamento en lo establecido en los artículos 84 fracción VII y 100, fracción II de la Constitución Política del Estado de Coahuila de Zaragoza; 29 fracción XVIII de la Ley Orgánica de la Administración Pública del Estado de Coahuila de Zaragoza; y en cumplimiento a lo dispuesto en los artículos 11 y 15 de la Ley de Rendición de Cuentas y Fiscalización Superior del Estado de Coahuila de Zaragoza vigente; así como a las Reglas para la Presentación y Contenido de la Cuenta Pública para el Ejercicio Fiscal 2016, emitidas por el Auditor Superior del Estado de Coahuila, me permito adjuntar en medio impreso y electrónico la documentación correspondiente a la Cuenta Pública del ejercicio presupuestal 2016.

Sin otro asunto de momento, me despido manifestándole como siempre la seguridad de mi distinguida consideración y respeto.

**ATENTAMENTE
“SUFRAGIO EFECTIVO. NO REELECCIÓN”
EL SECRETARIO DE FINANZAS**

CS



c.c.p. Archivo.

DIP. ISMAEL E. RAMOS FLORES.






Gobierno de
Coahuila



Un Estado con
ENERGIA
UNA FUERZA PARA EL GOBIERNO



Cuenta Pública 2016

Contenido:

- ✓ Información Contable
- ✓ Información Presupuestal
- ✓ Información Programática
- ✓ Información Adicional
- ✓ Información de Acuerdo a Disciplina Financiera



SECRETARÍA DE FINANZAS Y PLANEACIÓN
TIERRA DE DINOSAURIOS



Gobierno de
Coahuila



Un Estado con
ENERGIA
UNA NUEVA FORMA DE GOBERNAR



Información Contable

- **Estado de Situación Financiera**
- **Estados de Actividades**
- **Estado de Variación en la Hacienda Pública**
- **Estado de Cambios en la Situación Financiera**
- **Estado de Flujo de Efectivo**
- **Estado Analítico del Activo**
- **Estado Analítico de la Deuda y Otros Pasivos**
- **Informes sobre Pasivos Contingentes**
- **Notas a los Estados Financieros**
- **Balanza de Comprobación acumulada**
- **Declaratoria de las instancias de control competentes, acerca de la situación que guarda el control interno**




ESTADO DE COAHUILA
TIERRA DE DINOSAURIOS



Gobierno de
Coahuila



Un Estado con
ENERGIA
UNA NUEVA FORMA DE SOBREVIVIR



Información Presupuestal

- **Estado Analítico de Ingresos por Clasificación Económica**
- **Estado Analítico de Ingresos y por Fuente de Financiamiento**
- **Estado Analítico de Ingresos Clasificación por Rubro**
- **Estado Analítico del Ejercicio del Presupuesto de Egresos Clasificación Administrativa**
- **Estado Analítico del Ejercicio del Presupuesto de Egresos Clasificación Económica**
- **Estado Analítico del Ejercicio del Presupuesto de Egresos Clasificación por Objeto del Gasto**
- **Estado Analítico del Ejercicio del Presupuesto de Egresos Clasificación Funcional**
- **Endeudamiento Neto**
- **Intereses de la Deuda**
- **Indicadores de Postura Fiscal**




Coahuila
TIERRA DE DINOSAURIOS



Gobierno de
Coahuila



Un Estado con
ENERGIA
UNA NUEVA FORMA DE PENSAR



Información Programática

- **Gasto por Categoría Programática**
- **Programas y Proyectos de Inversión**
- **Indicadores de Resultados**
- **El grado de cumplimiento de los objetivos, metas y satisfacción de necesidades proyectados en los programas a cargo de la entidad, de conformidad con los indicadores aprobados en los programas presupuestarios correspondientes**
- **Los resultados de la evolución del desempeño de los programas de la entidad federativa, así como los vinculados al ejercicio de los recursos federales que les hayan sido transferidos.**



ESTADO DE COAHUILA DE ZARAGOZA
TIERRA DE DINOSAURIOS



Gobierno de
Coahuila



Un Estado con
ENERGIA
UNA NUEVA FORMA DE GOBERNAR



Información Adicional

- **Relación de Bienes Muebles**
- **Relación de Bienes Inmuebles**
- **Relación de cuentas bancarias productivas específicas**
- **Reporte de los Esquemas Bursátiles y de Coberturas**
- **Informe respecto al Ejercicio y Destino del Gasto Federalizado, así como respecto a los Reintegros**
- **El informe sobre la situación que guardan los Contratos de Proyectos para Prestación de Servicios (PPS)**
- **Carátulas de las Conciliaciones Bancarias**
- **Las confirmaciones bancarias al 31 de diciembre de 2016**
- **Participaciones a los Municipios y Dependencias**
- **Analítico de Ingresos**



ESTADO DE COAHUILA DE ZARAGOZA
TIERRA DE DINOSAURIOS



Gobierno de
Coahuila



Un Estado con
ENERGIA
UNA NUEVA FORMA DE GOBERNAR



Información Disciplina Financiera

- **Estado de Situación Financiera Detallado**
- **Informe Analítico de la Deuda y Otros Pasivos**
- **Informe Analítico de Obligaciones Diferentes de Financiamientos**
- **Balance Presupuestario**
- **Estado Analítico de Ingresos Detallado**
- **Estado Analítico del Ejercicio del Presupuesto de Egresos Detallado COG**
- **Estado Analítico del Ejercicio del Presupuesto de Egresos Detallado CA**
- **Estado Analítico del Ejercicio del Presupuesto de Egresos Detallado CFG**
- **Estado Analítico del Ejercicio del Presupuesto de Egresos Detallado CSPC**
- **Proyecciones de Ingresos y Resultado de Ingresos**
- **Proyecciones de Egresos y Resultado de Egresos**
- **Informe Sobre Estudios Actuariales**
- **Guía de Cumplimiento de la Ley de Disciplina Financiera**



SECRETARÍA DE ECONOMÍA
TIERRA DE DINOSAURIOS



Cuenta Pública 2016
Estado de Situación Financiera
Al 31 de diciembre de 2016 y al 31 de diciembre de 2015
(Pesos)

SECRETARÍA DE FINANZAS

	Año 2016	Año 2015		Año 2016	Año 2015
ACTIVO			PASIVO		
Activo Circulante			Pasivo Circulante		
Efectivo y Equivalentes	1,736,017,847	1,692,666,438	Cuentas por Pagar a Corto Plazo	3,435,836,999	3,161,126,527
Derechos a Recibir Efectivo o Equivalentes	1,098,788,880	877,621,814	Documentos por Pagar a Corto Plazo	0	0
Derechos a Recibir Bienes o Servicios	4,118,027	9,102,470	Porción a Corto Plazo de la Deuda Pública a Largo Plazo	0	0
Inventarios	0	0	Títulos y Valores a Corto Plazo	0	0
Almacenes	1,102,672	24,695,108	Pasivos Diferidos a Corto Plazo	0	0
Estimación por Pérdida o Deterioro de Activos Circulantes	0	0	Fondos y Bienes de Terceros en Garantía y/o Administración a Corto Plazo	23,777,281	22,184,120
Otros Activos Circulantes	0	0	Provisiones a Corto Plazo	0	0
Total de Activos Circulantes	2,840,927,427	2,604,085,829	Otros Pasivos a Corto Plazo	0	0
Activo No Circulante			Total de Pasivos Circulantes	3,459,614,280	3,183,310,647
Inversiones Financieras a Largo Plazo	648,869,845	501,780,868	Pasivo No Circulante		
Derechos a Recibir Efectivo o Equivalentes a Largo Plazo	0	0	Cuentas por Pagar a Largo Plazo	0	0
Bienes Inmuebles, Infraestructura y Construcciones en Proceso	35,925,837,564	17,855,756,004	Documentos por Pagar a Largo Plazo	0	0
Bienes Muebles	2,969,920,900	2,758,724,707	Deuda Pública a Largo Plazo	35,494,044,029	37,513,829,441
Activos Intangibles	42,181,523	35,933,969	Pasivos Diferidos a Largo Plazo	0	0
Depreciación, Deterioro y Amortización Acumulada de Bienes	0	0	Fondos y Bienes de Terceros en Garantía y/o Administración a Largo Plazo	0	0
Activos Diferidos	0	0	Provisiones a Largo Plazo	0	0
Estimación por Pérdida o Deterioro de Activos no Circulantes	0	0	Total de Pasivos No Circulantes	36,494,044,029	37,513,829,441
Otros Activos no Circulantes	0	0	Total del Pasivo	39,953,658,309	40,697,140,087
Total de Activos No Circulantes	39,586,809,831	21,152,195,548	HACIENDA PÚBLICA/ PATRIMONIO		
Total del Activo	42,426,837,258	23,756,281,377	Hacienda Pública/Patrimonio Contribuido	19,318,026,978	19,318,026,978
			Aportaciones	19,318,026,978	19,318,026,978
			Donaciones de Capital	0	0
			Actualización de la Hacienda Pública / Patrimonio	0	0
			Hacienda Pública/Patrimonio Generado	-16,844,848,029	-36,258,885,688
			Resultados del Ejercicio (Ahorro / Desahorro)	2,054,978,217	838,009,766
			Resultados de Ejercicios Anteriores	-36,624,897,412	-37,462,907,177
			Revalúos	17,831,655,368	0
			Reservas	0	0
			Rectificaciones de Resultados de Ejercicios Anteriores	-106,584,222	366,011,723
			Exceso o Insuficiencia en la Actualización de la Hacienda Pública/Patrimonio	0	0
			Resultado por Posición Monetaria	0	0
			Resultado por Tenencia de Activos no Monetarios	0	0
			Total Hacienda Pública/ Patrimonio	2,473,178,950	-16,940,858,710
			Total del Pasivo y Hacienda Pública / Patrimonio	42,426,837,258	23,756,281,377

Bajo protesta de decir verdad declaramos que los Estados Financieros y sus Notas son razonablemente correctos y responsabilidad del emisor

ING. ISMAEL E. RAMOS FLORES
Secretario de Finanzas

LIC. EDGAR JULIAN MONTÓYA DE LA ROSA
Subsecretario de Egresos y Administración



Cuenta Pública 2016
Estado de Actividades
Del 1 de enero al 31 de diciembre de 2016 y del 1 de enero al 31 de diciembre de 2015
(Pesos)


SECRETARIA DE FINANZAS

Cuenta	2016	2015	Cuenta	2016	2015
INGRESOS Y OTROS BENEFICIOS			GASTOS Y OTRAS PÉRDIDAS		
Ingresos de la Gestión	8,265,842,926	6,373,453,361	Gastos de Funcionamiento	19,695,842,309	18,160,116,067
Impuestos	4,522,248,029	3,598,775,692	Servicios Personales	15,299,981,876	15,124,111,402
Cuotas y Aportaciones de Seguridad Social	0	0	Materiales y Suministros	927,200,012	554,346,269
Contribuciones de Mejoras	528,446,508	388,119,069	Servicios Generales	3,468,660,422	2,481,658,396
Derechos	2,742,609,714	1,832,660,425	Transferencia, Asignaciones, Subsidios y Otras Ayudas	13,903,480,200	12,533,919,302
Productos de Tipo Corriente	55,285,982	48,332,794	Transferencias Internas y Asignaciones al Sector Público	8,863,827,560	4,935,163,129
Aprovechamientos de Tipo Corriente	417,252,693	505,565,381	Transferencias al Resto del Sector Público	322,558,596	679,789,781
Ingresos por Venta de Bienes y Servicios	0	0	Subsidios y Subvenciones	1,968,004,414	1,277,902,649
Ingresos no Comprendidos en las Fracciones de la Ley de Ingresos Causados en Ejercicios Fiscales Anteriores Pendientes de Liquidación o Pago	0	0	Ayudas Sociales	2,625,729,336	5,526,821,247
Participaciones, Aportaciones, Transferencias, Asignaciones, Subsidios y Otras Ayudas	37,894,090,626	34,523,033,713	Pensiones y Jubilaciones	34,333,450	33,038,419
Participaciones y Aportaciones	37,591,897,371	34,523,033,713	Transferencias a Fideicomisos, Mandatos y Contratos Análogos	61,012,500	57,859,398
Transferencia, Asignaciones, Subsidios y Otras ayudas	302,193,155	0	Transferencias a la Seguridad Social	0	0
Otros Ingresos y Beneficios	191,976,220	84,462,974	Donativos	0	0
Ingresos Financieros	0	0	Transferencias al Exterior	28,014,344	23,344,678
Incremento por Variación de Inventarios	0	0	Participaciones y Aportaciones	6,198,178,892	5,101,864,438
Disminución del Exceso de Estimaciones por Pérdida o Deterioro u Obsolescencia	0	0	Participaciones	3,425,672,711	3,060,319,530
Disminución del Exceso de Provisiones	0	0	Aportaciones	2,477,456,243	2,041,544,908
Otros Ingresos y Beneficios Varios	191,976,220	84,462,974	Convenios	295,049,938	0
Total de Ingresos y Otros Beneficios	46,351,909,673	40,980,950,048	Intereses, Comisiones y Otros Gastos de la Deuda Pública	2,471,599,346	2,730,270,236
			Intereses de la Deuda Pública	2,298,244,331	2,183,977,347
			Comisiones de la Deuda Pública	0	152,002,053
			Gastos de la Deuda Pública	7,672,154	73,471,109
			Costo por Coberturas	165,682,862	320,819,728
			Apoyos Financieros	0	0
			Otros Gastos y Pérdidas Extraordinarias	206,199,721	0
			Estimaciones, Depreciaciones, Deterioros, Obsolescencia y Amortizaciones	190,341,229	0
			Provisiones	0	0
			Disminución de Inventarios	0	0
			Aumento por Insuficiencia de Estimaciones por Pérdida o Deterioro u Obsolescencia	0	0
			Aumento por Insuficiencia de Provisiones	0	0
			Otros Gastos	15,858,493	0
			Inversión Pública	1,821,630,986	1,616,770,239
			Inversión Pública no Capitalizable	1,821,630,986	1,616,770,239
			Total de Gastos y Otras Pérdidas	44,296,931,456	40,142,940,282
			Resultados del Ejercicio (Ahorro/Desahorro)	2,054,978,217	838,009,766

Bajo protesta de decir verdad declaramos que los Estados Financieros y sus Notas son razonablemente correctos y responsabilidad del emisor

ING. ISMAEL E. RAMOS FLORES
Secretario de Finanzas

LIC. EDGAR JUAN MONTOYA DE LA ROSA
Subsecretario de Egresos y Administración



Cuenta Pública 2016
Estado de Variación en la Hacienda Pública
Del 1 de enero al 31 de diciembre de 2016
(pesos)

SECRETARIA DE FINANZAS

Concepto	Hacienda Pública/ Patrimonio Contribuido	Hacienda Pública/ Patrimonio Generado de Ejercicios Anteriores	Hacienda Pública/ Patrimonio Generado del Ejercicio	Ajustes por Cambios de Valor	TOTAL
Rectificaciones de Resultados de Ejercicios Anteriores	0	366,011,723	-472,595,946	0	-106,584,222
Patrimonio Neto Inicial Ajustado del Ejercicio	19,318,026,978	0	0	0	19,318,026,978
Aportaciones	19,318,026,978	0	0	0	19,318,026,978
Donaciones de Capital	0	0	0	0	0
Actualización de la Hacienda Pública/ Patrimonio	0	0	0	0	0
Variaciones de la Hacienda Pública/ Patrimonio Neto del Ejercicio	0	-36,624,897,412	0	0	-36,624,897,412
Resultados del Ejercicio (Ahorro/Desahorro)	0	838,009,766	0	0	838,009,766
Resultados de Ejercicios Anteriores	0	-37,462,907,177	0	0	-37,462,907,177
Revalúos	0	0	0	0	0
Reservas	0	0	0	0	0
Hacienda Pública/ Patrimonio Neto Final del 2015	19,318,026,978	-36,258,885,688	0	0	-16,940,858,710
Cambios en la Hacienda Pública/ Patrimonio Neto del 3er Trimestre 2016	0	0	0	0	0
Aportaciones	0	0	0	0	0
Donaciones de Capital	0	0	0	0	0
Actualización de la Hacienda Pública/ Patrimonio	0	0	0	0	0
Variaciones de la Hacienda Pública/ Patrimonio Neto del Ejercicio	0	0	19,414,037,659	0	19,414,037,659
Resultados del Ejercicio (Ahorro/Desahorro)	0	0	2,054,978,217	0	2,054,978,217
Resultados de Ejercicios Anteriores	0	0	0	0	0
Revalúos	0	0	17,831,655,388	0	17,831,655,388
Reservas	0	0	0	0	0
Saldo Neto en la Hacienda Pública / Patrimonio al 31 de diciembre 2016	19,318,026,978	-36,258,885,688	19,414,037,659	0	2,473,178,950

Bajo protesta de decir verdad declaramos que los Estados Financieros y sus Notas son razonablemente correctos y responsabilidad del emisor

ING. ISMAEL E. RAMOS FLORES
Secretario de Finanzas

LIC. EDGAR JULIAN MONTOYA DE LA ROSA
Subsecretario de Egresos y Administración



Cuenta Pública 2016
Estado de Cambios en la Situación Financiera
Del 1 de enero al 31 de diciembre de 2016
(Pesos)

SECRETARÍA DE FINANZAS

Concepto	Origen	Aplicación	Concepto	Origen	Aplicación
ACTIVO		18,670,555,881	PASIVO		743,481,779
Activo Circulante	28,576,878	264,518,476	Pasivo Circulante	276,303,633	0
Efectivo y Equivalentes	0	43,351,410	Cuentas por Pagar a Corto Plazo	274,710,472	0
Derechos a Recibir Efectivo o Equivalentes	0	221,167,066	Documentos por Pagar a Corto Plazo	0	0
Derechos a Recibir Bienes o Servicios	4,984,442	0	Porción a Corto Plazo de la Deuda Pública a Largo Plazo	0	0
Inventarios	0	0	Títulos y Valores a Corto Plazo	0	0
Almacenes	23,592,436	0	Pasivos Diferidos a Corto Plazo	0	0
Estimación por Pérdida o Deterioro de Activos Circulantes	0	0	Fondos y Bienes de Terceros en Garantía y/o Administración a Corto Plazo	1,593,161	0
Otros Activos Circulantes	0	0	Provisiones a Corto Plazo	0	0
Activo No Circulante	0	18,434,614,283	Otros Pasivos a Corto Plazo	0	0
Inversiones Financieras a Largo Plazo	0	147,088,977	Pasivo No Circulante	0	1,019,785,412
Derechos a Recibir Efectivo o Equivalentes a Largo Plazo	0	0	Cuentas por Pagar a Largo Plazo	0	0
Bienes Inmuebles, Infraestructura y Construcciones en Proceso	0	18,070,081,561	Documentos por Pagar a Largo Plazo	0	0
Bienes Muebles	0	211,196,192	Deuda Pública a Largo Plazo	0	1,019,785,412
Activos Intangibles	0	6,247,554	Pasivos Diferidos a Largo Plazo	0	0
Depreciación, Deterioro y Amortización Acumulada de Bienes	0	0	Fondos y Bienes de Terceros en Garantía y/o en Administración a Largo Plazo	0	0
Activos Diferidos	0	0	Provisiones a Largo Plazo	0	0
Estimación por Pérdida o Deterioro de Activos no Circulantes	0	0	HACIENDA PÚBLICA/ PATRIMONIO	19,414,037,659	
Otros Activos no Circulantes	0	0	Hacienda Pública/Patrimonio Contribuido	0	0
			Aportaciones	0	0
			Donaciones de Capital	0	0
			Actualización de la Hacienda Pública / Patrimonio	0	0
			Hacienda Pública/Patrimonio Generado	19,886,633,605	472,595,946
			Resultados del Ejercicio (Ahorro / Desahorro)	1,216,988,451	0
			Resultados de Ejercicios Anteriores	838,009,766	0
			Revalúos	17,831,655,388	0
			Reservas	0	0
			Rectificaciones de Resultados de Ejercicios Anteriores	0	472,595,946
			Exceso o Insuficiencia en la Actualización de la Hacienda Pública/Patrimonio	0	0
			Resultado por Posición Monetaria	0	0
			Resultado por Tenencia de Activos no Monetarios	0	0

Bajo protesta de decir verdad declaramos que los Estados Financieros y sus Notas son razonablemente correctos y responsabilidad del emisor

ING. ISMAEL E. RAMOS FLORES
Secretario de Finanzas

LIC. EDGAR JULIÁN MONTOYA DE LA ROSA
Subsecretario de Egresos y Administración



Cuenta Pública 2016
Estado de Flujos de Efectivo
Del 1 de enero al 31 de diciembre de 2016
(Pesos)

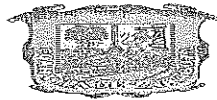
SECRETARIA DE FINANZAS

Concepto	2016	2015	Concepto	2016	2015
Flujos de Efectivo de las Actividades de Gestión			Flujos de Efectivo de las Actividades de Inversión		
Origen	46,351,909,673	40,980,950,048	Origen	17,831,655,388	0
Impuestos	4,522,248,029	3,598,775,692	Bienes Inmuebles, Infraestructura y Construcciones en Proceso	17,831,655,388	0
Cuotas y Aportaciones de Seguridad Social	0	0	Bienes Muebles	0	0
Contribuciones de mejoras	528,446,508	388,119,069	Otros Orígenes de Inversión	0	0
Derechos	2,742,609,714	1,832,660,425	Aplicación	18,287,525,306	530,749,409
Productos de Tipo Corriente	55,285,982	48,332,794	Bienes Inmuebles, Infraestructura y Construcciones en Proceso	18,070,081,561	303,340,011
Aprovechamientos de Tipo Corriente	417,252,693	505,565,381	Bienes Muebles	211,196,192	214,643,969
Ingresos por Venta de Bienes y Servicios	0	0	Otras Aplicaciones de Inversión	6,247,554	12,765,430
Ingresos no Comprendidos en las Fracciones de la Ley de Ingresos Causados en Ejercicios Fiscales Anteriores Pendientes de Liquidación o Participaciones y Aportaciones	37,591,897,371	34,523,033,713	Flujos Netos de Efectivo por Actividades de Inversión	-455,869,918	-530,749,409
Transferencias, Asignaciones y Subsidios y Otras Ayudas	302,193,155	0	Flujo de Efectivo de las Actividades de Financiamiento		
Otros Orígenes de Operación	191,976,220	84,462,974	Origen	304,880,511	3,386,288,649
Aplicación	44,296,931,456	40,142,940,282	Endeudamiento Neto	0	3,245,319,958
Servicios Personales	15,299,981,876	15,124,111,402	Interno	0	3,245,319,958
Materiales y Suministros	927,200,012	554,346,269	Externo	0	0
Servicios Generales	3,468,660,422	2,481,658,396	Otros Orígenes de Financiamiento	304,880,511	140,968,692
Transferencias Internas y Asignaciones al Sector Público	8,863,827,560	4,935,163,129	Aplicación	1,860,637,400	3,963,886,599
Transferencias al resto del Sector Público	322,558,596	679,789,781	Servicios de la Deuda	1,019,785,412	0
Subsidios y Subvenciones	1,968,004,414	1,277,902,649	Interno	1,019,785,412	0
Ayudas Sociales	2,625,729,336	5,526,821,247	Externo	0	0
Pensiones y Jubilaciones	34,333,450	33,038,419	Otras Aplicaciones de Financiamiento	840,851,989	3,963,886,599
Transferencias a Fideicomisos, Mandatos y Contratos Análogos	61,012,500	57,859,398	Flujos netos de Efectivo por Actividades de Financiamiento	-1,555,756,889	-577,597,949
Transferencias a la Seguridad Social	0	0	Incremento/Disminución Neta en el Efectivo y Equivalentes al Efectivo	43,351,410	-270,337,593
Donativos	0	0	Efectivo y Equivalente al Efectivo al Inicio del Ejercicio	1,692,666,438	1,963,004,031
Transferencias al Exterior	28,014,344	23,344,678	Efectivo y Equivalente al Efectivo al Final del Ejercicio	1,736,017,847	1,692,666,438
Participaciones	3,425,672,711	3,060,319,530			
Aportaciones	2,477,456,243	2,041,544,908			
Convenios	295,049,938	0			
Otras Aplicaciones de Operación	4,499,430,054	4,347,040,476			
Flujos Netos de Efectivo por Actividades de Operación	2,054,978,217	838,009,766			

Bajo protesta de decir verdad declaramos que los Estados Financieros y sus Notas son razonablemente correctos y responsabilidad del emisor

ING. ISMAEL E. RAMOS FLORES
Secretario de Finanzas

LIC. EDGAR JULIAN MONTOYA DE LA ROSA
Subsecretario de Egresos y Administración





Cuenta Pública 2016
Estado Analítico del Activo
Del 1 de enero al 31 de diciembre de 2016
(Pesos)

SECRETARIA DE FINANZAS

Concepto	Saldo Inicial 1	Cargos del Periodo 2	Abonos del Periodo 3	Saldo Final (1+(2-3))	Variación del Periodo (4-1)
ACTIVO	23,756,281,377	122,018,492,139	103,347,936,258	42,426,837,258	18,670,555,881
Activo Circulante	2,604,085,829	89,359,686,290	89,123,744,692	2,840,027,427	235,941,597
Efectivo y Equivalentes	1,692,666,438	77,845,904,753	77,802,553,344	1,736,017,847	43,351,410
Derechos a Recibir Efectivo o Equivalentes	877,621,814	11,400,663,619	11,179,496,553	1,098,788,880	221,167,066
Derechos a Recibir Bienes o Servicios	9,102,470	56,529,369	61,513,812	4,118,027	-4,984,442
Inventarios	0	0	0	0	0
Almacenes	24,695,108	56,588,549	80,180,984	1,102,672	-23,592,436
Estimación por Pérdida o Deterioro de Activos Circulantes	0	0	0	0	0
Otros Activos Circulantes	0	0	0	0	0
Activo No Circulante	21,152,195,548	32,658,805,849	14,224,191,565	39,586,809,831	18,434,614,283
Inversiones Financieras a Largo Plazo	501,780,868	9,842,798,420	9,695,709,443	648,869,845	147,088,977
Derechos a Recibir Efectivo o Equivalentes a Largo Plazo	0	0	0	0	0
Bienes Inmuebles, Infraestructura y Construcciones en Proceso	17,855,756,004	22,551,527,849	4,481,446,288	35,925,837,564	18,070,081,561
Bienes Muebles	2,758,724,707	255,747,123	44,550,930	2,969,920,900	211,196,192
Activos Intangibles	35,933,969	8,732,458	2,484,904	42,181,523	6,247,554
Depreciación, Deterioro y Amortización Acumulada de Bienes	0	0	0	0	0
Activos Diferidos	0	0	0	0	0
Estimación por Pérdida o Deterioro de Activos no Circulantes	0	0	0	0	0
Otros Activos no Circulantes	0	0	0	0	0

Bajo protesta de decir verdad declaramos que los Estados Financieros y sus Notas son razonablemente correctos y responsabilidad del emisor


ING. ISMAEL E. RAMOS FLORES
Secretario de Finanzas


LIC. EDGAR JULIÁN MONTOYA DE LA ROSA
Subsecretario de Egresos y Administración



Gobierno de
Coahuila



Cuenta Pública 2016
Estado Analítico de la Deuda y Otros Pasivos
Del 1 de enero al 31 de diciembre de 2016
(Pesos)


SECRETARIA DE FINANZAS

Denominación de las Deudas	Moneda de Contratación	Institución o País Acreedor	Saldo Inicial del Periodo	Saldo Final del Periodo
DEUDA PÚBLICA				
Corto Plazo				
Deuda Interna			0	0
Instituciones de Crédito				
Títulos y Valores			0	0
Arrendamientos Financieros			0	0
Deuda Externa			0	0
Organismos Financieros Internacionales			0	0
Deuda Bilateral			0	0
Títulos y Valores			0	0
Arrendamientos Financieros			0	0
Subtotal a Corto Plazo			0	0
Largo Plazo				
Deuda Interna			37,513,829,441	36,494,044,029
Instituciones de Crédito			37,513,829,441	36,494,044,029
Títulos y Valores			0	0
Arrendamientos Financieros			0	0
Deuda Externa			0	0
Organismos Financieros Internacionales			0	0
Deuda Bilateral			0	0
Títulos y Valores			0	0
Arrendamientos Financieros			0	0
Subtotal a Largo Plazo			37,513,829,441	36,494,044,029
Otros Pasivos			3,183,310,647	3,459,614,280
Cuentas por Pagar a Corto Plazo			3,161,126,527	3,435,836,999
Fondos y Bienes de Terceros en Garantía y/o Administración a Corto Plazo			22,184,120	23,777,281
Total Deuda y Otros Pasivos			40,697,140,087	39,953,658,309

Bajo protesta de decir verdad declaramos que los Estados Financieros y sus Notas son razonablemente correctos y responsabilidad del emisor

ING. ISMAEL RAMOS FLORES
Secretario de Finanzas

LIC. EDGAR JULIAN MONTOYA DE LA ROSA
Subsecretario de Egresos y Administración



Gobierno de
Coahuila



Cuenta Pública 2016
Informes sobre Pasivos Contingentes
Del 1 de enero al 31 de diciembre de 2016
(Pesos)

SECRETARIA DE FINANZAS

Municipio o Entidad	Moneda de Contabilidad	Institución o País Acreedor	Saldo Inicial del Periodo	Saldo Final del Periodo
Municipio o Entidad :				
Avales a Municipios			102,713,525	81,168,233
Acuña	Pesos	Banobras	27,671,036	22,715,029
Acuña	Pesos	Banobras	17,820,351	14,314,708
Castaños	Pesos	Banobras	1,970,607	1,407,577
Castaños	Pesos	Banobras	5,622,549	4,534,314
Francisco I Madero	Pesos	Banobras	6,918,493	5,188,870
Frontera	Pesos	Banobras	9,328,648	7,044,081
Monclova	Pesos	Banobras	33,381,841	25,963,654
Otros Avales			28,560,513	25,565,152
SIMAS Parras	Pesos	Bancomer	1,256,000	756,800
SIMAS Acuña	Pesos	Cofidan	11,601,673	10,577,852
SIMAS Piedras Negras	Pesos	Cofidan	15,702,840	14,230,500
Otros Valores			2,827,603,907	2,827,603,907
Banobras Cupon Cero	Pesos	Banobras	596,929,451	596,929,451
Pasivo Laboral por Aplicar	Pesos	Banobras	2,230,674,456	2,230,674,456

Bajo protesta de decir verdad declaramos que los Estados Financieros y sus Notas son razonablemente correctos y responsabilidad del emisor

ING. ISMAEL RAMOS FLORES
Secretario de Finanzas

LIC. EDGAR JULIAN MONTOYA DE LA ROSA
Subsecretario de Egresos y Administración



GOBIERNO DEL ESTADO DE COAHUILA DE ZARAGOZA
SECRETARIA DE FINANZAS
Notas a los Estados Financieros al 31 de Diciembre de 2016

NOTAS DE DESGLOSE

I) Notas al Estado de Situación Financiera

Activo

1.- Efectivo y Equivalentes \$ 1,736,017,848

El efectivo y equivalentes está representado por el disponible en los fondos fijos, cuentas bancarias e inversiones temporales a plazo menor de tres meses. Su composición al 31 de Diciembre 2016 se muestra a continuación:

	2016
1.1 Fondos Fijos y Bancos	980,495,697
1.2 Inversiones Temporales	25,794,105
1.3 Fondos de Afectación Específica	20,000,000
1.4 Derechos a Recibir	0
1.5 Fondo de Reserva (Deuda Pública)	709,728,046
Total	1,736,017,848

1.1 Fondos Fijos y Bancos. Se integra con un fondo fijo de \$ 90,000 y el resto es saldo por diferentes cuentas bancarias de recursos estatales y federales por devengar o pagar.

1.2 Se integra por inversiones bancarias a plazo inferior a tres meses.

1.3 Corresponde al Fondo para cubrir los Certificados de Promoción Fiscal aplicados a los contribuyentes.

1.4 Partida reclasificada

1.5 Fondos de Reserva.- Lo constituyen las reservas determinadas en el contrato de fideicomiso de deuda pública, en el esquema de tres meses estimados en servicio de la deuda y amortizaciones.

2.- Derechos a recibir

2.1 Efectivo y equivalentes. \$ 1,098,788,880

Corresponden a saldos de cuentas por comprobar y recuperar. Adicionalmente se informará de las características cualitativas relevantes que afecten dichos saldos.

2.2 Bienes y Servicios \$ 4,118,027



3 Bienes Disponibles para su Transformación o Consumo (no aplica)

4.- Almacén.- Corresponde a los artículos de consumo que se adquieren para las dependencias y se aplican al gasto conforme se suministran con las requisiciones respectivas. Su valuación es a costo histórico o valor original.

Almacén de artículos de consumo	1,102,672
---------------------------------	-----------

5.- Inversiones Financieras \$ 648,869,845

Representa el monto de los recursos no exigibles a la vista, invertidos en títulos, valores y demás instrumentos financieros, cuya recuperación se efectuará en un plazo mayor a doce meses, se integra por las siguientes cuentas:

5.1 Fideicomisos.- Fideicomisos sin estructura orgánica de administración, garantía y fuente de pago.

Concepto	Diciembre 2016
Fondo Metropolitano Monclova	37,903,048
Fondo Metropolitano P. Negras	41,384,616
Corredor Económico del Norte	1,160,000
FOFAEC	1,000,000
Fondo Metropolitano Región Laguna	345,799,229
Fondo Metropolitano Saltillo	54,643,189
Implementación Sistema de Justicia Penal	135,395,916
PRODEMI	5,498,265
Banorte Parque Solar	11,542
Banobras fid 2246 Corredor Troncal de la Laguna	924,040
	623,719,845

5.2.- Participaciones y aportaciones de capital.- Corresponde a la aportación para Super Carreteras del Norte. 25,150,000

6.- BIENES INMUEBLES, INFRAESTRUCTURA Y CONSTRUCCIONES EN PROCESO.

Representa el monto de todo tipo de bienes inmuebles, infraestructura y construcciones; así como los gastos derivados de actos de su adquisición, adjudicación, expropiación e indemnización y los que se generen por estudios de pre inversión cuando se realicen por causas de interés público.



Concepto	Diciembre 2016
1 Terrenos	\$ 19,067,507,211
2 Edificios no habitacionales	16,148,986,768
Construcciones en proceso en bienes propios	423,123,276
Infraestructura y Construcciones en Proceso	286,220,309
	35,925,837,564
4 Maquinaria y Equipo	225,403,830
5 Mobiliario y Equipo de Oficina	1,836,842,982
6 Equipo de Transporte	904,959,744
7 Otros Activos	2,714,343
Total Bienes Muebles	2,969,920,899
Total	38,895,758,463

Los activos fijos, bienes muebles e inmuebles se encuentran en proceso de valuación, por lo tanto no se aplicó la depreciación.

7.- ACTIVOS INTANGIBLES. \$42,181,523

Se revelan parcialmente los software, en cuanto la Dirección General de Informática tramite y obtenga los registros de propiedad industrial correspondientes, se agregarán los desarrollos y se aplicará la amortización respectiva.

8- Estimaciones y Deterioros. \$ 5,399,318.- Corresponde a un saldo por aplicar por las cuentas irrecuperables de trabajadores inactivos.

Pasivo

Antigüedad de saldos diciembre 2016

	2016	ANTERIORES	TOTAL	3,35,836,999
A	2,117,776,376	634,894,000	2,752,670,376	
B	683,166,623		683,166,623	

1. A) Lo integran los saldos de operaciones con proveedores por adquisición de bienes, servicios, contratistas de obra pública, anticipos de participaciones y programas sociales que permite cumplir con los compromisos del Plan Estatal de Desarrollo del Estado en sus ejes rectores que sustentan el desarrollo social y económico de Coahuila.

B) Corresponde a los adeudos de terceros. De acuerdo al análisis y proceso para depuración de saldos, los importes declarados son exigibles y se programan para sus pagos respectivos con las fuentes de financiamiento disponibles.

2 -Fondos de Bienes de Terceros \$ 23,777,281

Se integra por los fondos de terceros otorgados en garantía del cumplimiento de obligaciones contractuales o legales que deben devolverse en un lapso que no exceda los doce meses.



Deuda Pública Total .-

\$ 36,494,044,029

Se declara en el Estado analítico de la deuda; documento específico con los atributos requeridos.

II) NOTAS AL ESTADO DE ACTIVIDADES

Ingresos de la Gestión enero diciembre de 2016

Concepto	2016
INGRESOS Y OTROS BENEFICIOS	
Ingresos de la Gestión	8,265,842,926
Impuestos	4,522,248,029
Cuotas y Aportaciones de Seguridad Social	0
Contribuciones de Mejoras	528,446,508
Derechos	2,742,609,714
Productos de Tipo Corriente	55,285,982
Aprovechamientos de Tipo Corriente	417,252,693
Ingresos por Venta de Bienes y Servicios	0
Ingresos no Comprendidos en las Fracciones de la Ley de Ingresos Causados en Ejercicios Fiscales Anteriores Pendientes de Liquidación o Pago	0
Participaciones, Aportaciones, Transferencias, Asignaciones, Subsidios y Otras Ayudas	37,894,090,526
Participaciones y Aportaciones	37,591,897,371
Transferencia, Asignaciones, Subsidios y Otras ayudas	302,193,155
Otros Ingresos y Beneficios	191,976,220
Ingresos Financieros	0
Incremento por Variación de Inventarios	0
Disminución del Exceso de Estimaciones por Pérdida o Deterioro u Obsolescencia	0
Disminución del Exceso de Provisiones	0
Otros Ingresos y Beneficios Varios	191,976,220
Total de Ingresos y Otros Beneficios	46,351,909,673

Los ingresos recaudados en el ejercicio exceden el 5.91% de los ingresos estimados acumulados para 2016 y comparativamente con 2015 el incremento equivale el 13.1%



Gastos y Otras Pérdidas

Las cuentas que representan más del 10% del gasto de operación del ejercicio son:

A Servicios Personales	\$	15,724,168,694
B.- Transferencias, Asignaciones, Subsidios y Otras Ayudas		13,134,097,351
C- Participaciones y Aportaciones		5,379,927,673

A.- Representa el gasto normal de operación de los servicios personales asociados a la burocracia y magisterio estatal. En este concepto se incluye el magisterio federalizado, del cual se aclara que el recurso de la nómina federalizada es pagado directamente por la dependencia federal y que de acuerdo con las Reglas emitidas para el registro del FONE, las cifras al mes de diciembre de 2016 son preliminares, por lo que si al cierre del ejercicio no se presentan ajustes, serán cifras definitivas.

B.- Corresponde a las asignaciones presupuestarias a los poderes y organismos para que en su carácter de ejecutores realicen sus funciones sustantivas, incluyendo las de inversión pública, además de los conceptos de Ayudas Sociales y Culturales; Apoyos Especiales, Becas, Ayudas para Programas de Capacitación, Subsidios a las Universidades y aplicación de los certificados de promoción fiscal (CEPROFIS).

C.- Son las participaciones a municipios aplicadas en los términos que establece la normatividad vigente.

III NOTAS AL ESTADO DE VARIACIONES EN LA HACIENDA PÚBLICA

En el ejercicio que se informa, se determina una variación positiva de \$19,414,037,569 que modifica la Hacienda Pública que presentaba al ejercicio anterior un déficit patrimonial de \$ 16,940,858,710, que se genera por los siguientes factores o componentes:

- El ahorro generado en el Estado de Actividades por \$ 2,054,978,127
- + Revaluación de los bienes inmuebles por \$ 17,831,655,388
- Afectación por Rectificaciones de Resultados de Ejercicios Anteriores \$472,595,946

IV NOTAS AL ESTADO DE FLUJOS DE EFECTIVO

La integración de los saldos inicial y final del estado de flujo de efectivo

	2016
Fondos Fijos y Bancos	980,495,697
Inversiones Temporales	25,794,105
Fondos de Afectación Específica	20,000,000
Fondo de Reserva (Deuda Pública)	709,728,046
Total	1,736,017,848



2.- En el ejercicio se adquirieron bienes muebles e inmuebles por \$ 339,243,054 que fueron incorporados al patrimonio estatal, con la partida presupuestal y fuente de financiamiento respectivas.

3.-Conciliación de los Flujos de Efectivo de las Actividades de Operación

	2016	2015
Ahorro /Desahorro antes de rubros extraordinarios	2,261,177,938	838,009,766
Más:		
Movimientos de partidas o rubros que no afectan el efectivo (Depreciación y amortización)	190,341,229	
Aumento de pasivo circulante	276,303,633	
Disminuciones de activo circulante	28,576,878	139,997,041
Menos:		
Abono al ahorro/des que no representen ingresos de efectivo		
Incrementos en las provisiones		
• Incremento en inversiones producido por revaluación		
Ganancia /pérdida en venta de propiedad, planta y equipo		
Incremento en activos circulantes (inventarios)	0	4,044,603
Incremento en cuentas por cobrar	221,167,066	
Disminuciones de pasivo circulante	0	3,585,987,599
Partidas extraordinarias		
Total flujo neto de las actividades operacionales	2,535,232,612	-2,612,025,396

V) Conciliación entre los Ingresos Presupuestarios y Contables

1.Ingresos Presupuestarios		46,351,909,673
2.Más Ingresos contables no presupuestarios		0
Incremento por variación de inventarios		
Disminución de exceso de estimaciones por pérdida o deterioro u obsolescencia		
Disminución del exceso de provisiones		
Otros ingresos y beneficios varios		
Otros ingresos contables no presupuestarios		
3.-Menos ingresos presupuestarios no contables		0
Productos de capital		
Aprovechamientos de capital		
Ingresos derivados de financiamientos	0	
Otros ingresos presupuestarios no contables		
4. Ingresos Contables (4=1+2-3)		46,351,909,673



Conciliación entre los Egresos Presupuestarios y Contables

1.- Total de Egresos (presupuestarios)		46,494,977,926
2 Menos egresos presupuestarios no contables		2,404,246,193
Mobiliario y equipo de administración	55,046,021	
Mobiliario y equipo educacional y recreativo	18,187,592	
Equipo e instrumental médico y de laboratorio	2,370,224	
Vehículos y equipo de transporte	109,473,609	
Equipo de defensa y seguridad	5,187,313	
Maquinaria, otros equipos y herramientas	20,341,155	
Activos biológicos	397,900	
Bienes inmuebles	121,991,685	
Activos intangibles	6,247,554	
Obra pública en bienes propios	286,220,309	
Acciones y participaciones de capital		
Compra de títulos y valores		
Inversiones en fideicomisos, mandatos y otros análogos		
Provisiones para contingencias y otras erogaciones especiales		
Amortización de la deuda pública	1,019,785,412	
Adeudos de ejercicios fiscales anteriores (ADEFAS)	622,242,077	
Otros Egresos Presupuestales No Contables	136,755,340	
Subejercicio del periodo		
3.-Más gastos contables no presupuestales		206,199,721
Estimaciones, depreciaciones, deterioros, obsolescencia y amortizaciones	190,341,229	
Provisiones		
Disminución de Inventarios		
Aumento por insuficiencia de provisiones		
Otros Gastos	15,858,493	
Otros Gastos Contables No Presupuestales		
4.- Total de Gasto Contable (4=1-2+3)		44,296,931,455

NOTAS DE MEMORIA (Cuentas de Orden) Contables y Presupuestales

Al 31 de Diciembre 2016 se encuentran registradas en cuentas de orden contables y presupuestales las siguientes operaciones:

Contables:

7.1 Valores.- No se tienen emisiones

7.2 Emisión de obligaciones.- No se tienen emisiones

7.3 Avaes y garantías



CONCEPTO	2016
Como deudor subsidiario de la deuda directa de municipios y organismos	119,003,712
Valores obtenidos en "Cupón Cero"	596,929,451
Pasivo Laboral por Aplicar	2,230,674,456

7.4 Juicios.- De acuerdo al Informe de la Coordinación General Jurídica, el importe de montos reclamados asciende a \$ 288,082

7.5 Contratos para Inversión Mediante Proyectos para Prestación de Servicios (PPS) y Similares.- Al amparo de la Ley de Proyectos para la Prestación de Servicios del Estado de Coahuila de Zaragoza, con fecha 16 de mayo de 2014 se tiene celebrado con la empresa Parque Solar Coahuila SAPI, de C.V. un contrato denominado de Abastecimiento de Energía Eléctrica a partir de la Fuente Renovable.

7.6 Bienes concesionados o en comodato.- Según reporte de la Coordinación General de Patrimonio, los bienes muebles e inmuebles en comodato, se han concedido a los organismos públicos descentralizados de la propia administración estatal.

Cuentas de orden presupuestales.

El ejercicio de la Ley de Ingresos Estimada en el presente ejercicio se reflejó en las cuentas siguientes:

CONCEPTO	2016
Ley de Ingresos Estimada	\$ 43,763,068,350
*Ampliaciones y Reducciones	2,588,841,323
Ley de Ingresos por Ejecutar	46,351,909,673
Ley de Ingresos Devengada	46,351,909,673
Ley de ingresos Recaudada	46,351,909,673

Respecto al ejercicio del presupuesto de egresos, las cuentas que fueron afectadas son las siguientes:

CONCEPTO	Diciembre 2016
Presupuesto de Egresos Aprobado	\$ 43,763,068,350
Modificaciones al Presupuesto de Egresos Aprobado	2,731,909,576
Presupuesto de Egresos por Ejercer	46,234,981,331
Presupuesto de Egresos Comprometido	
Presupuesto de Egresos Devengado	46,494,977,926
Presupuesto de Egresos Ejercido	46,494,977,926
Presupuesto de Egresos Pagado	44,814,501,324



“2016, Año de la Lucha Contra la Diabetes”

GOBIERNO DEL ESTADO DE COAHUILA DE ZARAGOZA

SECRETARIA DE FINANZAS

Notas a los Estados Financieros al 31 de Diciembre de 2016

NOTAS DE GESTIÓN ADMINISTRATIVA.

1. INTRODUCCIÓN

Las notas que se emiten, tienen el interés de revelar el contexto y aspectos económicos financieros más importantes que han incidido en las decisiones y acciones del ejercicio y que fueron considerados en la elaboración de los estados financieros para la mejor comprensión de los usuarios y lectores interesados. Los principales usuarios de los Estados Financieros del Poder Ejecutivo son: los responsables ejecutores de los presupuestos, la sociedad en general, el H. Congreso del Estado de Coahuila de Zaragoza, los Órganos Fiscalizadores, de Control y Transparencia, además de las Instituciones Financieras y Calificadoras.

Con este propósito, se revela y se explican las condiciones asociadas con las operaciones financieras del ejercicio de gestión administrativa comprendido de enero a diciembre de 2016, además, de exponer aquellas políticas y situaciones que influyeron y afectaron la toma de decisiones en el ejercicio 2016..

Los Estados Financieros del Poder Ejecutivo son elaborados por la Subsecretaría de Egresos de la Secretaría de Finanzas, a través de la Dirección General de Contabilidad Gubernamental, utilizando el Sistema de Control Financiero Estatal y formulados con sustento a las disposiciones legales, normas contables y presupuestales con los avances en el apego a los criterios de armonización que dicta la Ley General de Contabilidad Gubernamental y las Normas y Metodologías para la Emisión de la Información Financiera emitidas por el Consejo Nacional de Armonización Contable (CONAC). En dicho sistema se registran las operaciones que realizan las Dependencias que forman la Administración Pública Centralizada, que se integra por el Despacho del Gobernador y las Dependencias descritas en el artículo 2 de la Ley Orgánica de la Administración Pública del Estado de Coahuila de Zaragoza.

2.- PANORAMA ECONÓMICO Y FINANCIERO.

Coahuila, es el tercer estado más grande de México, se localiza al noreste del país. Comparte una frontera de 512 km con los Estados Unidos de América, país que cuenta con el PIB más grande del mundo. Posee una localización estratégica para satisfacer la demanda del mercado externo, a través de las exportaciones terrestres por medio de sus tres puentes internacionales así como un cruce fronterizo. Cuenta con 68 parques industriales, los cuales como espacio territorial son competitivos y atractivos por la Inversión Extranjera Directa.



Como se estimó, el crecimiento económico se ha desacelerado en 2016 debido a las medidas de política monetaria y fiscal adoptadas por la situación externa adversa que pesa negativamente sobre la demanda agregada. La estabilidad macroeconómica, de precios y financiera sostenida hasta finales del 2016 se complica con la asunción de Donald Trump a la presidencia de los Estados Unidos de Norteamérica por las acciones que pregonaba en su agresivo discurso. Coahuila sigue generando confianza en los inversionistas al conservar el cluster industrial automotriz en las plantas instaladas que contribuyen a un equilibrio de las fuentes de crecimiento con un aumento moderado en las exportaciones (netas) e inversiones en el sector privado complementando la constante expansión del consumo privado.

Según análisis del Banco de México, la actividad económica mundial continuó presentando una recuperación hacia finales de 2016, la cual podría persistir en 2017. No obstante el comercio mundial ha mostrado una desaceleración. El dólar continuó fortaleciéndose frente a la mayoría de las divisas, impulsado por la perspectiva de un mayor crecimiento en USA en 2017 ante la previsión de una política fiscal expansionista aunado al aumento de las tasas de interés.

La actividad económica en USA ha repuntado y aunque la inflación sigue ubicándose por debajo de la meta de la Reserva Federal, se espera que ésta aumente como efecto previsible del relajamiento fiscal y los incrementos en los precios de los combustibles y otros energéticos.

En la economía mexicana el factor de ajuste ha sido la depreciación del tipo de cambio que se ha convertido en una relevante depreciación de nuestra moneda. Adicionalmente, los flujos de capitales a economías emergentes se desaceleraron notoriamente a partir de las elecciones en Estados Unidos.

Las amenazas de Donald Trump, el presidente electo de Estados Unidos, de renegociar el Tratado de Libre Comercio de América del Norte (TLCAN) y frenar las inversiones de empresas estadounidenses hacia México, han causado temor entre los inversionistas, al extremo que varios de ellos han decidido posponer sus inversiones en México ante el discurso proteccionista del republicano. En este contexto la expectativa de crecimiento que se espera para México en 2017 es de 1.7%, en línea con el promedio de 2% de los últimos años, y cifra que refleja que las inversiones tendrán un mayor escrutinio antes de llegar a México.

La economía mexicana registró una reactivación durante el 3T-2016, después del bajo crecimiento observado en el trimestre previo. Esta recuperación fue reflejo de la reactivación que presentó el sector de servicios, toda vez que la producción industrial en su conjunto permaneció estancada. El consumo privado retomó una trayectoria creciente, de manera congruente con la mejoría de la masa salarial real. También se ha beneficiado de que el crédito al consumo ha continuado expandiéndose a tasas elevadas y de los mayores flujos de remesas.



En general, las condiciones en el mercado laboral han continuado mejorando gradualmente y se espera que no se presenten presiones inflacionarias derivadas de la demanda agregada, o cual facilitará la convergencia de la inflación general a la meta. En 2017 la inflación medida también se verá afectada por el proceso gradual de liberalización de los precios de las gasolinas.

El alza de los precios de las gasolinas en enero se debió fundamentalmente al cuantioso incremento del precio internacional de las mismas, y de la abrupta depreciación del tipo de cambio.

Esta liberalización tiene un efecto transitorio en la inflación, representa un avance para la consolidación de las finanzas públicas, ya que era insostenible mantener precios públicos desalineados de su referencia internacional, contribuyendo a fortalecer el marco macroeconómico de México. Aunque tiene un efecto no deseado, es importante para sentar las bases para que el proceso de formación de precios de la economía en el mediano plazo sea más congruente con la meta del Banco Central.

La inflación general anual se mantuvo por debajo de la meta por diecisiete meses consecutivos, si bien comenzó a mostrar una tendencia a la alza y un repunte a partir de octubre de 2016 para ubicarse en el mes de diciembre en 3.36% que se estimaba fuera del 3 por ciento. El mercado ha ido reflejando los ajustes de política monetaria en México y se espera que durante 2017 la inflación se ubique por encima de la meta, se prevé que hacia finales de 2017 retome una tendencia convergente al 3.0 por ciento, a medida que se vayan desvaneciendo los impactos e incertidumbre las medidas de política monetaria tendrán mejor resultado.

No obstante el entorno económico actual, las expectativas para Coahuila deben ser favorables, sin embargo, es necesario promover políticas que fortalezcan el mercado interno y proporcionen una economía fuerte preparado para cualquier cambio en el entorno internacional y de este modo se consolide el crecimiento y el desarrollo de nuestro Estado.

PANORAMA ECONÓMICO

El Indicador Global de la Actividad Económica (IGAE), permite conocer y dar seguimiento a la evolución del sector real de la economía, en el corto plazo, proporcionando valiosa información para la toma de decisiones. Al mes de diciembre de 2016 se reporta lo siguiente: términos anuales.

Inflación medida por:	Mensual	Acumulada en el año	Anual
INPC índice general	0.46	3.36	3.36
INPC subyacente ^{1/}	0.45	3.44	3.44
INPC no subyacente	0.51	3.13	3.13

En diciembre de este año, el Índice Nacional de Precios al Consumidor mostró una variación mensual de 0.61%, con lo que la tasa de inflación anual fue de 2.97%, informó el INEGI. (BANXICO)



INPC, SUBYACENTE Y NO SUBYACENTE

Variación porcentual e incidencia durante diciembre en los años que se indican

Concepto	Variación mensual			Variación anual			Incidencia mensual			Incidencia anual		
	2014	2015	2016	2014	2015	2016	2014	2015	2016	2014	2015	2016
Inflación INPC	0.49	0.41	0.46	4.06	2.13	3.36	0.460	0.407	0.461	4.081	2.130	3.361
Subyacente	0.23	0.31	0.45	3.24	2.41	3.44	0.175	0.231	0.337	2.489	1.813	2.591
Mercancías	0.19	0.21	0.35	3.50	2.82	4.05	0.064	0.073	0.120	1.206	0.966	1.397
Alimentos, Bebidas y Tabaco ²⁾	0.23	0.34	0.54	5.31	2.68	4.40	0.036	0.054	0.085	0.817	0.418	0.690
Mercancías no Alimenticias	0.15	0.10	0.18	2.04	2.93	3.76	0.027	0.020	0.035	0.389	0.548	0.707
Servicios	0.27	0.39	0.53	3.03	2.07	2.92	0.111	0.157	0.216	1.263	0.847	1.194
Vivienda ³⁾	0.18	0.18	0.21	2.14	2.01	2.41	0.033	0.033	0.039	0.400	0.368	0.441
Educación (Colegiaturas)	0.00	0.00	0.00	4.30	4.29	4.26	0.000	0.000	0.000	0.224	0.224	0.228
Otros Servicios ⁴⁾	0.45	0.72	1.04	3.60	1.46	3.04	0.079	0.124	0.176	0.628	0.254	0.525
No Subyacente	1.28	0.72	0.51	6.70	1.28	3.13	0.315	0.176	0.124	1.622	0.317	0.770
Agropecuarias	3.32	2.33	0.97	8.81	1.72	4.16	0.306	0.216	0.092	0.783	0.163	0.393
Frutas y Verduras	6.56	5.99	0.33	0.10	5.62	4.31	0.211	0.200	0.012	0.004	0.191	0.152
Pecuarios	1.59	0.26	1.35	14.03	-0.46	4.06	0.096	0.016	0.080	0.780	-0.028	0.341
Energéticos y Tarifas Autorizadas por Gobierno	0.06	-0.26	0.22	5.55	1.60	2.49	0.009	-0.040	0.033	0.839	0.154	0.377
Energéticos	0.03	-0.43	0.21	6.43	0.06	2.42	0.003	-0.043	0.021	0.635	0.006	0.240
Tarifas Autorizadas por Gobierno	0.11	0.04	0.22	3.88	2.81	2.60	0.006	0.002	0.012	0.204	0.147	0.137

¹⁾ La incidencia se refiere a la contribución en puntos porcentuales de cada componente del INPC en la inflación general. Ésta se calcula utilizando los ponderadores de cada subíndice, así como los precios relativos y sus respectivas variaciones. En ciertos casos, la suma de los componentes de algún grupo de subíndices puede tener alguna discrepancia por efectos de redondeo.

²⁾ Incluye alimentos procesados, bebidas y tabaco, no incluye productos agropecuarios.

³⁾ Este subíndice incluye vivienda propia, renta de vivienda, servicio doméstico y otros servicios para el hogar.

⁴⁾ Incluye loncherías, fondas y taquerías, restaurantes y similares, servicio telefónico local fijo, servicio de telefonía móvil, consulta médica, servicios turísticos en paquete, entre otros.

Indicador Global de la Actividad Económica a noviembre de 2016 Cifras desestacionalizadas por grandes grupos de actividades económicas

Concepto	Variación % respecto al mes previo	Variación % respecto a igual mes de 2015
IGAE Total	0.2	2.4
Actividades Primarias	3.8	12.6
Actividades Secundarias	0.0	0.3
Actividades Terciarias	0.2	3.4

Fuente: INEGI. Cifras preliminares

La Población total según el datos del INEGI a 2015 es de 2,954,915 y la Población Económicamente Activa está representada por 1,322,393 habitantes de los cuales el 95.15 (1,258,370 personas) de la población están ocupados y el 4.85% (64,023 personas) desocupado. En la presente administración se han generado en la entidad 142,000 de la meta original de 100 mil comprometidos como meta del sexenio,

Al segundo trimestre de 2016, el Indicador Trimestral de la Actividad Económica Estatal (ITAE) se incrementó en 2.3%, comparado con el del mismo trimestre de 2015. Este se encuentra por encima del promedio nacional (1.9%). Los datos más recientes del PIB de Coahuila (2015) muestran que el 3% de este viene de las actividades primarias, el 53% de las secundarias y el 44% restante de las terciarias. Particularmente, el sector Manufacturero concentra más del 40% del PIB total del estado. Al cierre de 2015, los equipos de transporte representaron el 67% de las exportaciones coahuilenses.



Aportación de Coahuila al PIB Nacional = 3.4

Los datos oficiales más recientes en materia de crecimiento económico que reporta el INEGI, coloca a Coahuila con un crecimiento de 3.5%

PRONÓSTICOS

Competitividad Nacional



Los datos más recientes de **INEGI** colocan a Coahuila con una tasa de crecimiento del 3.5%. Tasa superior a las registradas en otros estados industrializados como Nuevo León y CDMEX

3°. Estado más exportador del país, equivalente al **10%** del valor total nacional, el valor de nuestras exportaciones alcanza cerca de **33 mil millones de dólares**.

5° Lugar con menor pobreza CONEVAL (medición 2014)

En tema de seguridad pública la disminución de los delitos de alto impacto como los homicidios por rivalidad delictiva (- 85.65%) homicidios dolosos - 76.04% y robo de vehículos - 82.74%

*Datos de enero a julio 2016 en comparación con mismo periodo 2012

Fuente: Secretaría de Gobierno

3.- AUTORIZACIÓN E HISTORIA

a) **Fecha de creación del ente.**

La Secretaría de Finanzas ha tenido diversos cambios en su denominación desde su registro ante la Secretaría de Hacienda y Crédito Público como inicio de operaciones el 01 de diciembre de 1975, y ante el Servicio de Administración Tributaria con el aviso de inscripción del 14 de julio de 1989. La reforma vigente es la establecida en la Ley Orgánica de la Administración Pública del Estado de Coahuila de Zaragoza, en el Periódico Oficial del Estado de fecha 22 de febrero de 2015.

b) **Principales cambios en su estructura.**

La presente administración estatal ante las difíciles circunstancias de suficiencia presupuestaria emprendió medidas de racionalización del gasto, tanto en las estructuras de personal como en los componentes del gasto corriente, privilegiando los programas sociales y la inversión.



4.- ORGANIZACIÓN Y OBJETO SOCIAL

a) Objeto social.

La Administración Pública del Estado conducirá sus actividades en forma programada, con base en las políticas de planeación que establezca el Titular de Ejecutivo del Estado para el logro de los objetivos y prioridades de desarrollo y en los términos que fijen los convenios de coordinación respectivos, para la ejecución de los planes Nacional y Estatal de Desarrollo y los correspondientes programas de la Administración Pública.

b) Principal actividad.

La Administración Pública centralizada del Estado, es la parte del Poder Ejecutivo a cuyo cargo corresponde la responsabilidad de desarrollar la función ejecutiva del Gobierno del Estado, para la realización de actos administrativos, jurídicos y materiales, para la prestación de los servicios públicos.

c) Ejercicio Fiscal.

Las cifras contenidas en los Estados Financieros que se revelan en estas notas se presentan al 31 de diciembre de 2016,

d) Régimen Jurídico.

El Poder Ejecutivo está regulado por los siguientes:

- La Constitución Política de los Estados Unidos Mexicanos.
- La Constitución Política del Estado de Coahuila de Zaragoza
- Código Fiscal para el Estado de Coahuila
- Ley Orgánica de la Administración Pública del Estado de Coahuila de Zaragoza
- Ley General de Contabilidad Gubernamental
- Ley de Responsabilidades de los Servidores Públicos Estatales y Municipales del Estado
- Ley de Obras Públicas y Servicios Relacionados con las Mismas para el Estado de Coahuila
- Ley de Adquisiciones, Arrendamientos y Contratación de Servicios para el Estado de Coahuila.
- Ley de Rendición de Cuentas y Fiscalización Superior del Estado de Coahuila.
- Ley de Déuda Pública para el Estado de Coahuila.
- Reglamento Interior de la Secretaría de Finanzas

e) Obligaciones fiscales

La Secretaría de Finanzas es la dependencia responsable de registrar las operaciones financieras del Poder Ejecutivo, las cuales se identifican con el Registro Federal de Contribuyentes Gobierno del Estado de Coahuila de Zaragoza **GEC890714J68**. Las obligaciones fiscales de la administración Pública centralizada del Estado son los siguientes:



Impuesto Sobre la Renta

Declaración y entero mensual de retenciones por

- Sueldos y Salarios,
- asimilados a sueldos y salarios
- Servicios Profesionales
- Arrendamientos de bienes inmuebles

Declaración informativa anual de Subsidios para el Empleo.

Impuesto Sobre Nóminas

Impuesto al Valor Agregado

De conformidad con lo previsto en el artículo 32 primer párrafo y fracciones V y VIII de la LIVA, establece que son sujetos obligados las personas físicas y morales que realicen actos o actividades gravados por la Ley del IVA y/o que tengan registrada la clave de obligación fiscal correspondiente a dicho impuesto. En correlación a lo anterior, el artículo tercero de la LIVA refiere como obligaciones de la Federación, el Distrito Federal, los estados, los municipios, entre otros, el aceptar la traslación a que se refiere el artículo primero y, en su caso pagar el impuesto.

f) **Estructura Organizacional Básica.**

La Ley Orgánica de la Administración Pública Estatal tiene por objeto establecer la organización y las disposiciones que rigen el funcionamiento del Despacho del Gobernador, y de las Dependencias y entidades que conforman la Administración Pública del Estado de Coahuila. Su estructura se define en cuatro títulos en los que se establecen competencias y obligaciones generales de los titulares. En el título tercero, capítulo único se establece la normativa que regula la Administración Paraestatal.

5.- BASES PARA LA PREPARACIÓN DE ESTADOS FINANCIEROS.

a) En cumplimiento del artículo Tercero transitorio fracción III, de la Ley General de Contabilidad Gubernamental, el Gobierno del Estado de Coahuila ha publicado en el medio institucional de difusión, Periódico Oficial del Estado, los documentos emitidos al 30 de junio de 2016 por el Consejo de Armonización Contable, los cuales se encuentran referenciados en el portal de internet de esta dependencia

Para la armonización del Sistema de Contabilidad Gubernamental, el Gobierno del Estado de Coahuila, se encuentra en proceso de adecuación en su organización interna, así como modificaciones al Sistema de Contabilidad que le permitan dar cumplimiento a los elementos técnicos-contables, el Marco Conceptual y los Postulados Básicos de Contabilidad Gubernamental, así como lo establecido en el artículo cuarto transitorio fracción I, se dispone de lista de Cuentas alineadas al Plan de Cuentas. Clasificadores presupuestarios armonizados y las respectivas matrices de conversión con las características señaladas en los artículos 40 y 41 de la Ley General de Contabilidad Gubernamental.



- b) La base de medición utilizada en el registro de las operaciones para la elaboración de los Estados Financieros es a Costo histórico.

Postulados básicos de la Contabilidad Gubernamental aprobados por la CONAC y Publicados en el Diario Oficial del Estado para su difusión.

- Sustancia Económica
 - Entes Públicos
 - Existencia Permanente
 - Revelación Suficiente
 - Importancia Relativa
 - Registro e Integración Presupuestaria
 - Consolidación de la Información Financiera
 - Devengo Contable
 - Valuación
 - Dualidad Económica
 - Consistencia
- c) En forma supletoria a las Normas de la Ley General de Contabilidad Gubernamental y las emitidas por la CONAC aplicarán las siguientes:
- Normatividad emitida por las unidades administrativas o instancias competentes en materia de Contabilidad Gubernamental (Consejo de Armonización Contable de Coahuila CACOC).
 - Las Normas Internacionales de Contabilidad para el sector público (NICSP) emitidas por la junta de Normas Internacionales de Contabilidad del Sector Público.
 - Las Normas de información financiera del consejo Mexicano para la investigación y desarrollo de normas de Información Financiera A. C. (CINIF).

6.- POLÍTICAS DE CONTABILIDAD SIGNIFICATIVAS.

- a) En los presentes Estados Financieros no se aplica algún método para la actualización de los activos, pasivos y Hacienda Pública y/o Patrimonio.
- b) El Poder Ejecutivo del Gobierno del Estado, no realizó operaciones en el extranjero.
- c) No se cuenta con Empresas de participación Estatal.
- d) Las Dependencias del Sector Centralizado que forman el Poder Ejecutivo del Gobierno del Estado, no cuentan con inventarios de mercancías para venta. Los insumos o materiales de consumo se reconocen a su valor histórico u original.
- e) Los Estados Financieros no presentan registros de provisiones.
- f) Los Estados Financieros no presentan registros de reservas.



Obligaciones laborales

Las primas de antigüedad a que tienen derecho los trabajadores al terminar la relación de trabajo, se registran en gastos del año en que son pagadas.

El Instituto de Pensiones para los Trabajadores al Servicio del Estado de Coahuila es el organismo público descentralizado del Gobierno del Estado de Coahuila de Zaragoza, que tiene a su cargo otorgar las prestaciones de seguridad y servicios sociales conforme a la Ley de Seguridad y Servicios Sociales para los Servidores Públicos del Estado de Coahuila de Zaragoza, que incluye a los servidores públicos, pensionados y a los familiares beneficiarios.

No quedan comprendidos dentro de las disposiciones de este ordenamiento los trabajadores sujetos al Estatuto Jurídico para los Trabajadores de la Educación al Servicio del Estado y los Municipios, quienes cuentan con organismos específicos en ambos casos. Los últimos valores actuariales determinados fueron para 2014 por la empresa Valuaciones Actuales S.C. son los siguientes:

(millones de pesos)

Obligaciones por Beneficios Definidos Futuros	6,326
Partidas Pendientes de Amortizar	- 3,312
Activos del Plan	- 783
Pasivo/Activo Neto Proyectado (Libros)	2,231

En virtud de que el organismo presenta cuenta pública y la Ley de Presupuesto de Egresos para el ejercicio no incluye partida presupuestal para este concepto, se han revelado en cuentas de orden. ---

- g) Reservas.- Se establece reserva para posibles cuentas incobrables de los contribuyentes y de los empleados que convienen pagos en el control vehicular.
- h) En el periodo que se informa se aplicaron correcciones que en ejercicios anteriores se afectaron por los ingresos a recibir derivado de los adeudos de contribuyentes, que al aplicar la norma de CONAC, se revierte el registro por \$ 350,590,191, más el registro de reintegro de recursos registrados como ingresos en ejercicios anteriores.

7.- POSICIÓN EN MONEDA EXTRANJERA Y PROTECCIÓN POR RIESGO CAMBIARIO.

a) La administración Pública centralizada del Estado al 31 de diciembre de 2016, no tiene cuentas bancarias en moneda extranjera.

Al 31 de diciembre de 2016, el Poder Ejecutivo del Gobierno del Estado no tiene pasivos en moneda extranjera



8.- REPORTE ANALÍTICO DEL ACTIVO.

De los Activos registrados en los Estados Financieros del Sector Centralizado de la Administración Pública, no se ha registrado la depreciación acumulada por el deterioro de los Activos.

La Coordinación General de Patrimonio en coordinación con una firma externa, está en proceso de aportar la información procedente para su determinación e implementación.

9.- FIDEICOMISOS, MANDATOS Y ANÁLOGOS

Los Fideicomisos que se han creado con fines específicos y sin estructura orgánica se encuentran registrados y revelados, según se describen en el cuadro de la nota de desglose 5.1

10.- REPORTE DE RECAUDACIÓN

Concepto	Aprobado	Recaudado	Factor	Proyectado
	Presupuesto 2016	a Diciembre 2016	Acumulación a Diciembre 2016	Para 2016
I. Ingresos Totales	43,763,068,350	46,351,909,673	105.92%	43,763,068,350
Ingresos Estatales del Ejercicio Fiscal				
Impuestos	3,958,961,000	4,522,271,471	114.23%	3,958,961,000
Derechos	2,144,856,000	2,742,586,272	127.87%	2,144,856,000
Contribuciones Especiales	382,634,000	528,446,508	138.11%	382,634,000
Productos	54,805,000	55,285,982	100.88%	54,805,000
Aprovechamientos	310,891,000	417,252,693	134.21%	310,891,000
Ingresos Federales del Ejercicio Fiscal				
Participaciones Federales	14,384,423,000	16,271,281,158	113.12%	14,384,423,000
Aportaciones Federales	15,139,374,350	14,416,347,109	95.22%	15,139,374,350
Convenios y Otros Ingresos	7,387,124,000	7,398,438,479	100.15%	7,387,124,000

11.- INFORMACIÓN SOBRE LA DEUDA

.Proceso de Reestructura

Con fecha 21 de noviembre de 2014, se publicó en el Periódico Oficial del Estado de Coahuila el Decreto número 642, mediante el cual el H. Congreso del Estado de Coahuila de Zaragoza autoriza al Estado de Coahuila de Zaragoza, por conducto del titular del Poder Ejecutivo del Estado o de la Secretaría de Finanzas del Estado de Coahuila, a reestructurar y/o refinanciar la Deuda Pública del Estado con una o más instituciones financieras mexicanas y/o la colocación de instrumentos de deuda en el mercado de valores nacional, ya sea directamente o a través de fideicomisos, hasta por un monto de \$ 37,000,000,000.

Los financiamientos que se celebren al amparo del presente Decreto podrán denominarse en Pesos o en Unidades de inversión y deberán ser pagaderos a personas mexicanas y en territorio nacional.



En el mismo Decreto se autorizó al Estado de Coahuila de Zaragoza, para que como parte de los financiamientos autorizados, se contrate un monto de hasta 5.0% (1,850,000,000) adicional, que resulte necesario o conveniente para cubrir los accesorios legales y financieros, tales como los costos por liquidación anticipada de cualquier financiamiento vigente, costos de terminación anticipada de contratos de cobertura vigentes, la constitución de fondos de reserva, pagos de honorarios, pagos de comisiones y penalizaciones, costos por rompimiento de fondeo, gastos para calificadoras y cualquier otro gasto relacionado con la reestructura y/o refinanciamiento de la deuda pública del Estado que se aprueba mediante este Decreto.

En el mes de julio de 2015, la Secretaría de Finanzas celebró 10 contratos (de convenios de reestructura y/o contratos simples) con diferentes instituciones bancarias por los saldos insolutos al 30 de junio de 2015. Este proceso permite una reducción de 39% en el costo del servicio e intereses, lo que le permitirá obtener ahorros importantes y mejorar el flujo de efectivo, además de que se libera el 25% del Fondo de Aportaciones para el Fortalecimiento de las Entidades Federativas y 100% del Impuesto Sobre Nómina (ISN). Esta operación ha sido analizada por las Agencias internacionales Calificadoras de Riesgo y tendrán seguimiento con el monitoreo de acciones y comportamiento de las condiciones contractuales.

Con fecha primero de diciembre 2015 se contrató con la institución financiera MULTIVA un crédito simple por 830 millones de pesos a liquidarse en 12 amortizaciones mensuales en el ejercicio 2016, revelándose en dicho ejercicio como pasivo de corto plazo.

EVOLUCIÓN DE LA DEUDA	IMPORTE
Deuda Pública al 31 de Diciembre 2014	34,268,509,485
Deuda Contratada en el Primer Trimestre 2015	2,564,500,000
Amortizaciones al mes de junio 2015	
Deuda Pública al 30 de Junio 2015	36,385,413,487
Pago de Capital Anticipado 16 Julio 2015	11,140,507,319
Deuda Reestructurada y/o Refinanciada	36,767,610,613
Amortización Tercer Trimestre 2015	41,027,499
Deuda Pública al 30 de Septiembre de 2015	36,726,583,114
Deuda Contratada a Corto Plazo en el Cuarto Trimestre 2015	830,000,000
Amortización Cuarto Trimestre 2015	42,753,673
Deuda Pública al 31 de Diciembre de 2015	37,513,829,440
Amortizaciones en el ejercicio 2016	1,019,785,411
Deuda Pública al 31 de Diciembre de 2016	36,494,044,029
* El monto por \$ 36,494,044,029 es considerado como deuda pública neta exigible con las instituciones financieras debido a la aplicación de cupón cero, llevada a cabo en dos Disposiciones de fecha 19 de agosto y 12 de noviembre del 2013 por \$ 596,929,451.	



ESTATUS DE LA DEUDA PÚBLICA AL 31 DE DICIEMBRE DE 2016

Estado Analítico de la Deuda Pública Directa

Institución	Tipo de Crédito	Monto del Crédito Contratado	Plazo	Tasa de Interés Vigente	Saldo al 30 de Septiembre de 2016	Amortización pagada Trimestre 2016 ^{4*}	Saldo al 31 de Diciembre de 2016
Multiva	Crédito simple	10,999,999,615.13	25 años	**TIE+1.54	10,979,731,309.91	4,703,718.36	10,975,025,591.54
Multiva 1	Crédito simple	6,842,997,102.11		TIE+1.52	6,830,388,378.59	2,927,383.48	6,827,460,995.11
Multiva 2	Crédito simple	4,157,002,513.02		TIE+1.57	4,149,342,931.32	1,778,334.89	4,147,564,596.43
Interacciones	Crédito simple	8,363,103,545.58	20 años	TIE+1.26	8,285,420,669.58	17,501,143.00	8,267,919,526.58
Interacciones 1	Crédito simple	3,784,183,840.85		TIE+1.26	3,749,033,454.85	7,919,016.00	3,741,114,438.85
Interacciones 2	Crédito simple	3,381,748,007.40		TIE+1.26	3,350,335,754.40	7,073,854.00	3,343,288,900.40
Interacciones 3	Crédito simple	1,197,171,697.33		TIE+1.26	1,186,051,460.33	2,505,273.00	1,183,546,187.33
Banorte	Crédito simple	6,424,732,887.96		TIE+1.30	6,365,057,287.96	13,444,000.00	6,351,613,287.96
Banobras	Crédito simple	3,983,953,924.09	30 años	TIE+2.15	3,983,417,815.17	130,412.61	3,983,287,402.56
Bancomer	Crédito simple	3,633,198,396.14	20 años	TIE+1.70	3,599,450,472.12	7,603,056.70	3,591,847,415.41
Santander	Crédito simple	2,064,287,384.01		TIE+2.50	2,045,112,704.79	4,319,856.04	2,040,792,848.75
HSBC	Crédito simple	1,298,334,860.00		TIE+1.75	1,286,274,932.00	2,716,976.00	1,283,557,956.00
Suma (FM)		35,767,270,612.91			35,542,545,191.52	60,421,162.72	35,482,044,028.80
DEUDA CORTO PLAZO							
Multiva	Crédito Simple	830,000,000.00	1 año	TIE+3.00	330,000,000.00	330,000,000.00	
Total Deuda Total		37,597,270,612.91			36,874,465,191.52	380,421,162.72	36,494,044,028.80
PROFISE (Cupón Cero)	Crédito Simple	596,929,451.00	20 años	⁽¹⁾ Tasa Fija 8.67% ⁽²⁾ Tasa Fija 8.84%			

** TASA PROMEDIO
⁽¹⁾Tasa Fija de la Primera Disposición 575mdp ⁽²⁾Tasa Fija de la Segunda Disposición 21.7mdp

Estado Analítico de la Deuda por Condiciones y Plazos

Institución	Monto Dispuesto Crédito Reestructurado y/o Refinanciado	Tipo de Crédito	Garantías Otorgadas	Tasa de Interés Vigente	Plazo	NUEVAS CONDICIONES AMORTIZACIÓN		
						Periodo de Gracia para Amortización	Fecha de Inicio de Periodo de Gracia	Fecha de Vencimiento Periodo de Gracia
Multiva	10,999,999,615.13	Crédito simple	94.23 % de FGP Y 25% IEPS (Gasolina y Diesel)	**TIE+1.54	25 años			
Multiva 1	6,842,997,102.11	Crédito simple		TIE+1.52				
Multiva 2	4,157,002,513.02	Crédito simple		TIE+1.57				
Interacciones	8,363,103,545.58	Crédito simple		TIE+1.26	20 años			
Interacciones 1	3,784,183,840.85	Crédito simple		TIE+1.26				
Interacciones 2	3,381,748,007.40	Crédito simple		TIE+1.26				
Interacciones 3	1,197,171,697.33	Crédito simple		TIE+1.26				
Banorte	6,424,732,887.96	Crédito simple		TIE+1.30	20 años			
Banobras	3,983,953,924.09	Crédito simple		TIE+2.15	30 años			
Bancomer	3,633,198,396.14	Crédito simple		TIE+1.70	20 años			
Santander	2,064,287,384.01	Crédito simple	TIE+2.50					
HSBC	1,298,334,860.00	Crédito simple	TIE+1.75					
(1) PROFISE (Cupón Cero)	596,929,451.00	Crédito simple	1.95% de FGP	⁽¹⁾ Tasa Fija 8.67% ⁽²⁾ Tasa Fija 8.84%	20 años			
DEUDA CORTO PLAZO								
Multiva	830,000,000.00	Crédito simple	100% ISN	TIE + 3.00	1 año			

* Tasa Variable de acuerdo a la sobretasa de ajuste adicional conforme a las calificaciones crediticias
** Tasa Promedio
(1) CRÉDITO PROFISE APLICADO EN DOS DISPOSICIONES, LA PRIMERA POR 575.1 MDP EN EL MES DE AGOSTO 2013 Y LA SEGUNDA EL 12 NOVIEMBRE 2013 POR 21.7 MDP



12.- CALIFICACIONES OTORGADAS.

Síntesis:

La evolución en las calificaciones durante la administración ha sido consistente, HR Ratings otorgó para el ejercicio 2016 un calificación crediticia al Estado de Coahuila de BBB+ mejorando la calificación que se venía otorgando a partir del ejercicio 2014 principalmente derivado de que el Estado continúa con Balances Primarios Positivos desde 2012, por lo que se espera continúe este comportamiento con superávit para los próximos años. La deuda de Coahuila a largo plazo, mantiene niveles de apalancamiento y sostenibilidad, al cierre del ejercicio 2016 totalizó en 36 mil 494 millones de pesos, cifra equivalente a 0.89 veces los ingresos totales en 2015, señalando que ha mejorado la posición de liquidez y flexibilidad financiera.

Standard & Poor's confirmó la calificación de la estructura crediticia inscrita en el Fideicomiso Maestro F/1163 en AA+ para el ejercicio 2016 respaldados por el 94.23% de Participaciones Federales y el 25% del IEPS. Esta calificación se fundamenta en el análisis del estrés sobre la proyección de los flujos destinados a su pago, que además de los recursos del fideicomiso y del fondo de reserva, incorporan los recursos disponibles al amparo de las garantías que respaldan el pago de los créditos.

(Fuente: últimas emisiones de reportes por las calificadoras)

13.-PROCESO DE MEJORA

Con objeto de establecer políticas de control interno que mejoren la capacidad de ingreso y disciplina en la ejecución de gasto, se ha integrado en la estructura estatal el Órgano de Control Interno.


14.- INFORMACIÓN POR SEGMENTOS

Patrimonio Activo Fijo.- En el presente ejercicio se han aplicado las revaluaciones de bienes inmuebles con un efecto de \$ 17,831,655,388, de acuerdo a los valores determinados por el Instituto Estatal del Catastro de Coahuila.

Efectivo o Equivalentes de Efectivo a Recibir.- Con motivo de la reforma de las normas y metodologías para la determinación de los momentos contables de los ingresos, en su anexo "Criterios de Registro Generales para el Tratamiento de los Momentos Montables de los Ingresos Devengado y Recaudado", mediante Acuerdo del Consejo Nacional de Armonización Contable de fecha 19 de julio de 2013, se procedió a reclasificar los saldos de las cuentas que se afectaron en ejercicios anteriores con el reconocimiento del importe por \$ 405,363,222.25 de los deudores de contribuciones locales, en contrapartida con Reserva para Cuentas Incobrables y Rectificaciones de Ejercicios Anteriores.

15.-EVENTOS POSTERIORES AL CIERRE

A la fecha de presentación de la Cuenta Pública 2016 no se tienen eventos que revelar.



16.- PARTES RELACIONADAS

Con el propósito de dar cumplimiento a lo dispuesto por el artículo 19, fracción V de la Ley General de Contabilidad Gubernamental, se manifiesta que no existen partes relacionadas que pudieran ejercer influencia significativa sobre la toma de decisiones financieras y operativas.

Bajo protesta de decir verdad, declaramos que los Estados Financieros y sus Notas son razonablemente correctos y son responsabilidad del emisor.

Saltillo, Coahuila. Enero 31 de 2017


ING. ISMAEL E. RAMOS FLORES Secretario de Finanzas	LIC. EDGAR JULIÁN MONTOYA DE LA ROSA Subsecretario de Egresos y Administración
---	---

8 1 3	4131	Contribución de mejoras por obras públicas	0.00	145,812,508.39	0.00	145,812,508.39
8 1 3	4141	Derechos por el uso, goce, aprovechamiento o explotación de bienes de dominio	0.00	596,101,299.82	0.00	596,101,299.82
8 1 3	4149	Otros Derechos	0.00	1,628,972.00	0.00	1,628,972.00
8 1 3	4151	Productos derivados del uso y aprovechamiento de bienes no sujetos a régimen de	0.00	480,981.88	0.00	480,981.88
8 1 3	4161	Aprovechamientos de Tipo Corriente	0.00	48,134,836.11	0.00	48,134,836.11
8 1 3	4162	Aprovechamientos de Capital	0.00	58,226,857.18	0.00	58,226,857.18
8 1 3	4211	Participaciones	0.00	971,729,021.27	0.00	971,729,021.27
8 1 3	4226	Transferencias a Fideicomisos, Mandatos y Analogos	0.00	11,440,155.00	0.00	11,440,155.00
8 1 3	4399	Otros Ingresos y Beneficios Varios	0.00	191,976,219.94	0.00	191,976,219.94
8 1 4	4111	Impuesto sobre los Ingresos	0.00	100,054,597.85	100,054,597.85	0.00
8 1 4	4112	Impuestos sobre el Patrimonio	0.00	1,117,686,849.97	1,117,686,849.97	0.00
8 1 4	4113	Impuesto sobre la producción, el consumo y las transacciones	0.00	1,760,682,480.98	1,760,682,480.98	0.00
8 1 4	4114	Impuestos al comercio exterior	0.00	152,511.00	152,511.00	0.00
8 1 4	4115	Impuestos sobre Nóminas y Asimilables	0.00	2,031,776,514.00	2,031,776,514.00	0.00
8 1 4	4116	Impuestos Ecológicos	0.00	21,723,739.27	21,723,739.27	0.00
8 1 4	4119	Otros Impuestos	0.00	16,515,329,669.51	16,515,329,669.51	0.00
8 1 4	4131	Contribución de mejoras por obras públicas	0.00	58,847,627.50	58,847,627.50	0.00
8 1 4	4132	Contribuciones Especiales	0.00	489,177,197.49	489,177,197.49	0.00
8 1 4	4141	Derechos por el uso, goce, aprovechamiento o explotación de bienes de dominio	0.00	1,770,176.00	1,770,176.00	0.00
8 1 4	4143	Derechos por prestación de servicios	0.00	2,854,283,023.12	2,854,283,023.12	0.00
8 1 4	4151	Productos derivados del uso y aprovechamiento de bienes no sujetos a régimen de	0.00	511,010,412.80	511,010,412.80	0.00
8 1 4	4161	Aprovechamientos de Tipo Corriente	0.00	448,836,115.81	448,836,115.81	0.00
8 1 4	4211	Participaciones	0.00	19,400,106,518.67	19,400,106,518.67	0.00
8 1 4	4212	Aportaciones	0.00	14,529,554,410.07	14,529,554,410.07	0.00
8 1 4	4213	Convenios	0.00	8,207,689,295.67	8,207,689,295.67	0.00
8 1 4	4226	Transferencias a Fideicomisos, Mandatos y Analogos	0.00	302,193,155.00	302,193,155.00	0.00
8 1 4	4391	Otros Ingresos de Ejercicios Anteriores	0.00	174,763,455.49	174,763,455.49	0.00
8 1 4	4399	Otros Ingresos y Beneficios Varios	0.00	41,005,238.39	41,005,238.39	0.00
8 1 5	4111	Impuesto sobre los Ingresos	0.00	12,632,914.75	87,421,683.10	-74,788,768.35
8 1 5	4112	Impuestos sobre el Patrimonio	0.00	2,538,759.75	1,115,148,090.22	-1,112,609,330.47
8 1 5	4113	Impuesto sobre la producción, el consumo y las transacciones	0.00	248,161,301.51	1,512,521,179.47	-1,264,359,877.96
8 1 5	4114	Impuestos al comercio exterior	0.00	0.00	152,511.00	-152,511.00
8 1 5	4115	Impuestos sobre Nóminas y Asimilables	0.00	0.00	2,031,776,514.00	-2,031,776,514.00
8 1 5	4116	Impuestos Ecológicos	0.00	0.00	21,723,739.27	-21,723,739.27
8 1 5	4119	Otros Impuestos	0.00	8,249,246,190.78	8,266,083,478.73	-16,837,287.95
8 1 5	4131	Contribución de mejoras por obras públicas	0.00	9,789,158.30	49,058,469.20	-39,269,310.90
8 1 5	4132	Contribuciones Especiales	0.00	0.00	489,177,197.49	-489,177,197.49
8 1 5	4141	Derechos por el uso, goce, aprovechamiento o explotación de bienes de dominio	0.00	70,602.00	1,699,574.00	-1,628,972.00
8 1 5	4143	Derechos por prestación de servicios	0.00	56,651,140.65	2,797,631,882.47	-2,740,980,741.82
8 1 5	4151	Productos derivados del uso y aprovechamiento de bienes no sujetos a régimen de	0.00	227,862,215.46	283,148,197.34	-55,285,981.88
8 1 5	4161	Aprovechamientos de Tipo Corriente	0.00	15,791,711.26	433,044,404.55	-417,252,693.29
8 1 5	4211	Participaciones	0.00	1,564,412,680.33	17,835,693,838.34	-16,271,281,158.01
8 1 5	4212	Aportaciones	0.00	55,758,020.72	14,472,105,130.13	-14,416,347,109.41
8 1 5	4213	Convenios	0.00	651,710,095.91	7,555,979,199.76	-6,904,269,103.85
8 1 5	4226	Transferencias a Fideicomisos, Mandatos y Analogos	0.00	0.00	302,193,155.00	-302,193,155.00
8 1 5	4391	Otros Ingresos de Ejercicios Anteriores	0.00	5,063,517.40	169,699,938.09	-164,636,420.69
8 1 5	4399	Otros Ingresos y Beneficios Varios	0.00	6,832,719.57	34,172,518.82	-27,339,799.25
8 2 1	1	Servicios Personales	0.00	0.00	15,724,168,694.11	-15,724,168,694.11
8 2 1	2	Materiales y Suministros	0.00	0.00	528,472,823.68	-528,472,823.68
8 2 1	3	Servicios Generales	0.00	0.00	1,320,583,502.90	-1,320,583,502.90
8 2 1	4	Transf., Asignac., Subs. Y Otras Ayudas	0.00	0.00	13,134,097,350.82	-13,134,097,350.82
8 2 1	5	Bienes Muebles, Inmuebles e Intangibles	0.00	0.00	260,014,035.57	-260,014,035.57
8 2 1	6	Inversión Pública	0.00	0.00	3,971,129,978.00	-3,971,129,978.00
8 2 1	7	Inv. Financieras y Otras Provisiones	0.00	0.00	75,885,219.94	-75,885,219.94
8 2 1	8	Participaciones y Aportaciones	0.00	0.00	5,379,927,672.70	-5,379,927,672.70
8 2 1	9	Deuda Pública	0.00	0.00	3,368,789,072.28	-3,368,789,072.28
8 2 2	1	Servicios Personales	0.00	36,643,832,159.46	36,643,832,159.46	0.00
8 2 2	2	Materiales y Suministros	0.00	1,656,010,437.14	1,656,010,437.14	0.00
8 2 2	3	Servicios Generales	0.00	6,362,514,078.99	6,362,514,078.99	0.00
8 2 2	4	Transf., Asignac., Subs. Y Otras Ayudas	0.00	25,417,587,499.12	25,417,587,499.12	0.00
8 2 2	5	Bienes Muebles, Inmuebles e Intangibles	0.00	1,212,021,498.06	1,212,021,498.06	0.00
8 2 2	6	Inversión Pública	0.00	7,827,461,704.50	7,827,461,704.50	0.00
8 2 2	7	Inv. Financieras y Otras Provisiones	0.00	192,827,702.94	192,827,702.94	0.00
8 2 2	8	Participaciones y Aportaciones	0.00	7,070,057,989.56	7,070,057,989.56	0.00
8 2 2	9	Deuda Pública	0.00	6,957,417,571.52	6,957,417,571.52	0.00
8 2 3	1	Servicios Personales	0.00	5,440,413,958.49	5,016,227,140.30	424,186,818.19
8 2 3	2	Materiales y Suministros	0.00	929,208,572.15	1,327,935,760.22	-398,727,188.07
8 2 3	3	Servicios Generales	0.00	3,813,129,364.60	5,961,206,283.42	-2,148,076,918.82
8 2 3	4	Transf., Asignac., Subs. Y Otras Ayudas	0.00	9,830,022,218.68	10,599,405,068.02	-769,382,849.34
8 2 3	5	Bienes Muebles, Inmuebles e Intangibles	0.00	749,111,645.53	828,340,663.59	-79,229,018.06
8 2 3	6	Inversión Pública	0.00	3,412,534,447.51	1,549,255,765.11	1,863,278,682.40
8 2 3	7	Inv. Financieras y Otras Provisiones	0.00	116,942,483.00	177,812,603.49	-60,870,120.49
8 2 3	8	Participaciones y Aportaciones	0.00	1,269,855,990.19	2,088,107,209.68	-818,251,219.49
8 2 3	9	Deuda Pública	0.00	2,589,767,700.31	3,334,605,462.88	-744,837,762.57
8 2 4	1	Servicios Personales	0.00	39,961,844,514.59	39,961,844,514.59	0.00
8 2 4	2	Materiales y Suministros	0.00	1,171,207,206.13	1,171,207,206.13	0.00
8 2 4	3	Servicios Generales	0.00	4,858,367,994.80	4,858,367,994.80	0.00
8 2 4	4	Transf., Asignac., Subs. Y Otras Ayudas	0.00	17,344,886,822.73	17,344,886,822.73	0.00
8 2 4	5	Bienes Muebles, Inmuebles e Intangibles	0.00	666,497,586.59	666,497,586.59	0.00
8 2 4	6	Inversión Pública	0.00	2,834,607,542.78	2,834,607,542.78	0.00
8 2 4	8	Participaciones y Aportaciones	0.00	6,773,370,276.86	6,773,370,276.86	0.00
8 2 4	9	Deuda Pública	0.00	6,629,604,538.75	6,629,604,538.75	0.00
8 2 5	1	Servicios Personales	0.00	32,658,542,772.18	32,643,168,583.75	15,374,188.43
8 2 5	2	Materiales y Suministros	0.00	1,097,086,131.65	954,840,007.27	142,246,124.38
8 2 5	3	Servicios Generales	0.00	4,470,081,163.33	4,101,119,747.97	368,961,415.36
8 2 5	4	Transf., Asignac., Subs. Y Otras Ayudas	0.00	15,548,572,530.15	14,959,457,757.53	589,114,772.62

8 2 5 5	Bienes Muebles, Inmuebles e Intangibles	0.00	619,780,980.75	595,712,324.06	24,068,656.69
8 2 5 6	Inversión Pública	0.00	2,700,943,090.09	2,402,772,316.91	298,170,773.18
8 2 5 8	Participaciones y Aportaciones	0.00	6,372,964,040.71	6,132,499,510.61	240,464,530.10
8 2 5 9	Deuda Pública	0.00	6,603,787,099.28	6,603,787,099.28	0.00
8 2 6 1	Servicios Personales	0.00	32,165,024,303.40	32,163,840,518.40	1,183,785.00
8 2 6 2	Materiales y Suministros	0.00	1,034,333,753.09	1,034,038,278.26	295,474.83
8 2 6 3	Servicios Generales	0.00	4,383,876,217.56	4,383,279,468.00	596,749.56
8 2 6 4	Transf., Asignac., Subs. Y Otras Ayudas	0.00	14,724,849,180.45	14,724,849,047.95	132.50
8 2 6 5	Bienes Muebles, inmuebles e Intangibles	0.00	629,286,592.18	629,286,592.18	0.00
8 2 6 6	Inversión Pública	0.00	2,526,014,999.32	2,526,014,999.32	0.00
8 2 6 8	Participaciones y Aportaciones	0.00	6,060,760,699.13	6,060,760,699.13	0.00
8 2 6 9	Deuda Pública	0.00	6,603,984,299.28	6,603,984,299.28	0.00
8 2 7 1	Servicios Personales	0.00	23,723,680,412.60	8,440,256,510.11	15,283,423,902.49
8 2 7 2	Materiales y Suministros	0.00	909,830,311.43	125,171,898.89	784,658,412.54
8 2 7 3	Servicios Generales	0.00	3,744,222,735.49	645,618,571.69	3,098,604,163.80
8 2 7 4	Transf., Asignac., Subs. Y Otras Ayudas	0.00	14,020,505,882.03	705,589,133.97	13,314,916,748.06
8 2 7 5	Bienes Muebles, Inmuebles e Intangibles	0.00	473,107,381.06	157,932,984.12	315,174,396.94
8 2 7 6	Inversión Pública	0.00	2,167,847,760.87	358,220,598.45	1,809,627,162.42
8 2 7 7	Inv. Financieras y Otras Provisiones	0.00	136,755,340.43		136,755,340.43
8 2 7 8	Participaciones y Aportaciones	0.00	6,009,237,530.61	51,523,168.52	5,957,714,362.09
8 2 7 9	Deuda Pública	0.00	5,630,940,939.82	1,517,314,104.99	4,113,626,834.83

TOTAL		0.00	858,017,379,616.43	858,017,379,616.43	0.00
--------------	--	-------------	---------------------------	---------------------------	-------------

Bajo protesta de decir verdad declaramos que los Estados Financieros y sus notas, son razonablemente correctos y son responsabilidad del emisor.


 ING. ISMAEL E. RAMOS FLORES
 Secretario de Finanzas


 LIC. EDGAR JULIAN MONTOYA DE LA ROSA
 Subsecretario de Egresos y Administración



Gobierno de
Coahuila



Un Estado con
ENERGIA
UNA NUEVA FORMA DE GOBERNAR

Cuenta Pública 2016
SECRETARÍA DE FINANZAS
Estado Analítico de Ingresos por Clasificación Económica
Del 1 de enero al 31 de diciembre de 2016

Rubro de Ingresos	Ingreso					Diferencia (6)-(5)-(1b)
	Estimado (1b)	Ampliaciones y Reducciones (2)	Modificado (6)=(1)+(2)	Devengado (3)	Recaudado (4)	
INGRESOS CORRIENTES	43,763,068,350	2,588,841,323	46,351,909,673	46,351,909,673	46,351,909,673	2,588,841,323
Impuestos	3,958,961,000	563,310,471	4,522,271,471	4,522,271,471	4,522,271,471	563,310,471
Contribuciones a la Seguridad Social	-	-	-	-	-	-
Contribuciones de Mejoras	382,634,000	145,812,508	528,446,508	528,446,508	528,446,508	145,812,508
Derechos, Productos y Aprovechamientos Corrientes	2,510,552,000	704,572,947	3,215,124,947	3,215,124,947	3,215,124,947	704,572,947
Rentas de la Propiedad	-	-	-	-	-	-
Ventas de Bienes y Servicios de Entidades del Gobierno	-	-	-	-	-	-
Subsidios y Subvenciones Recibidos por Ent. Empresariales	-	-	-	-	-	-
Transferencias, Asignaciones y Donativos Corrientes	290,753,000	11,440,155	302,193,155	302,193,155	302,193,155	11,440,155
Participaciones	36,620,168,350	1,163,705,241	37,783,873,591	37,783,873,591	37,783,873,591	1,163,705,241
INGRESOS DE CAPITAL	-	-	-	-	-	-
Venta (Disposición) de Activos	-	-	-	-	-	-
Disminución de Existencias	-	-	-	-	-	-
Incremento de la depreciación, amortización, estimaciones y provisiones acumuladas	-	-	-	-	-	-
Transferencias, asignaciones y donativos de capital recibidos	-	-	-	-	-	-
Recuperación de inversiones financieras realizadas con fines de política	-	-	-	-	-	-
TOTAL DE INGRESOS	43,763,068,350	2,588,841,323	46,351,909,673	46,351,909,673	46,351,909,673	2,588,841,323



Gobierno de
Coahuila



Un Estado con
ENERGIA
UNA NUEVA FUERZA DE DESARROLLO

GOBIERNO PÚBLICO
SECRETARÍA DE FINANZAS
ESTADO DE CUENTAS
del ejercicio fiscal que concluyó el 31 de diciembre de 2008

Rubro de Ingresos	INGRESO					Diferencia (B)-(A)-(C)-(D)-(E))
	Estimado (A)	Ampliaciones y Reducciones (B)	Modificado (B)-(A)-(C)	Devengado (D)	Recaudado (E)	
Impuestos	3,958,961,000	563,310,471	4,522,271,471	4,522,271,471	4,522,271,471	563,310,471
Cuotas y Aportaciones de Seguridad Social	-	-	-	-	-	-
Contribuciones de Mejoras	382,634,000	145,812,508	528,446,508	528,446,508	528,446,508	145,812,508
Derechos	2,144,856,000	597,730,272	2,742,586,272	2,742,586,272	2,742,586,272	597,730,272
Productos	54,805,000	480,982	55,285,982	55,285,982	55,285,982	480,982
Corriente	54,805,000	480,982	55,285,982	55,285,982	55,285,982	480,982
Capital	-	-	-	-	-	-
Aprovechamientos	310,891,000	106,361,693	417,252,693	417,252,693	417,252,693	106,361,693
Corriente	310,891,000	106,361,693	417,252,693	417,252,693	417,252,693	106,361,693
Capital	-	-	-	-	-	-
Ingresos por Ventas de Bienes y Servicios	-	-	-	-	-	-
Participaciones y Aportaciones	36,620,168,350	1,163,705,241	37,783,873,591	37,783,873,591	37,783,873,591	1,163,705,241
Transferencias, Asignaciones, Subsidios y Otras Ayudas	290,753,000	11,440,155	302,193,155	302,193,155	302,193,155	11,440,155
Ingresos Derivados de Financiamientos	-	-	-	-	-	-
Total	43,763,068,350	2,588,841,323	46,351,909,673	46,351,909,673	46,351,909,673	2,588,841,323

Ingresos excedentes

Estado Analítico de Ingresos por Rubros de Ingresos	INGRESO					Diferencia (B)-(A)-(C)-(D)-(E))
	Estimado (A)	Ampliaciones y Reducciones (B)	Modificado (B)-(A)-(C)	Devengado (D)	Recaudado (E)	
Ingresos del Gobierno	43,472,315,350	2,577,401,168	46,049,716,518	46,049,716,518	46,049,716,518	2,677,401,168
Impuestos	3,958,961,000	563,310,471	4,522,271,471	4,522,271,471	4,522,271,471	563,310,471
Contribuciones de Mejoras	382,634,000	145,812,508	528,446,508	528,446,508	528,446,508	145,812,508
Derechos	2,144,856,000	597,730,272	2,742,586,272	2,742,586,272	2,742,586,272	597,730,272
Productos	54,805,000	480,982	55,285,982	55,285,982	55,285,982	480,982
Corriente	54,805,000	480,982	55,285,982	55,285,982	55,285,982	480,982
Capital	-	-	-	-	-	-
Aprovechamientos	310,891,000	106,361,693	417,252,693	417,252,693	417,252,693	106,361,693
Corriente	310,891,000	106,361,693	417,252,693	417,252,693	417,252,693	106,361,693
Capital	-	-	-	-	-	-
Participaciones y Aportaciones	36,620,168,350	1,163,705,241	37,783,873,591	37,783,873,591	37,783,873,591	1,163,705,241
Transferencias, Asignaciones, Subsidios y Otras Ayudas	-	-	-	-	-	-
Ingresos de Organismos y Empresas	290,753,000	11,440,155	302,193,155	302,193,155	302,193,155	11,440,155
Cuotas y Aportaciones de Seguridad Social	-	-	-	-	-	-
Ingresos por Ventas de Bienes y Servicios	-	-	-	-	-	-
Transferencias, Asignaciones, Subsidios y Otras Ayudas	290,753,000	11,440,155	302,193,155	302,193,155	302,193,155	11,440,155
Ingresos derivados de financiamiento	-	-	-	-	-	-
Ingresos Derivados de Financiamientos	-	-	-	-	-	-
Total	43,763,068,350	2,588,841,323	46,351,909,673	46,351,909,673	46,351,909,673	2,588,841,323

Ingresos excedentes

* Los ingresos excedentes se presentan para efectos de cumplimiento de la Ley General de Contabilidad Gubernamental y el importe reflejado debe ser siempre mayor a cero



Gobierno de
Coahuila



Un Estado con
ENERGIA
Hacia un Nuevo Nivel de Desarrollo

Comisión Ejecutiva 2016
SECRETARÍA DE FINANZAS
Estado Analítico del Ejercicio del Presupuesto de Gastos
Gasto con Adjudicatarios
Distribución por Estado de diciembre 2016

Concepto	Egresos					Subejercicio
	Aprobado	Ampliaciones/ (Reducciones)	Modificado	Devengado	Pagado	
	1	2	3=(1+2)	4	5	
CONGRESO DEL ESTADO	174,030,357	1,192,063	175,222,420	175,222,420	174,967,989	-
CONTADURIA MAYOR	158,408,000	35,259,499	193,667,499	193,667,499	193,667,499	-
TRIBUNAL SUPERIOR DE JUSTICIA	590,109,060	20,060,314	610,169,374	610,169,374	606,904,393	-
OFICINAS DEL EJECUTIVO	207,880,256	55,326,006	263,206,262	263,206,262	243,681,977	-
SECRETARIA DE GOBIERNO	263,836,129	185,775,635	449,611,764	449,611,764	413,690,814	-
SECRETARIA DE FINANZAS	3,107,095,112	2,046,962,463	5,154,057,575	5,154,057,575	4,917,344,023	-
SECRETARIA DE FOMENTO ECONOMICO	136,620,122	248,546,101	385,166,223	385,166,223	250,579,025	-
SECRETARIA DE EDUCACION	19,228,269,956	1,418,121,376	17,810,148,580	17,810,148,580	17,709,606,928	-
SECRETARIA DE DESARROLLO SOCIAL	976,011,613	474,170,931	1,450,182,544	1,450,182,544	1,137,203,455	-
SECRETARIA DE SEGURIDAD PUBLICA	1,049,063,989	289,571,221	1,338,635,210	1,338,635,210	1,259,854,956	-
SECRETARIA DE SALUD	107,297,627	196,546,549	303,844,177	303,844,177	240,982,211	-
SECRETARIA DE INFRAESTRUCTURA	3,664,856,164	2,020,964,043	1,643,892,120	1,643,892,120	1,438,827,747	-
SECRETARIA DE FOMENTO AGROPECUARIO	324,966,026	152,121,576	172,844,450	172,844,450	137,769,167	-
SECRETARIA DE FISCALIZACIÓN Y RENDICIÓN DE CUENTAS	50,552,914	29,445,620	79,998,535	79,998,535	73,623,362	-
PROCURADURIA GENERAL DE JUSTICIA DEL ESTADO	627,716,556	71,628,333	699,344,890	699,344,890	678,901,710	-
REPRESENTACION DEL GOBIERNO DEL ESTADO EN MEXICO,	14,051,273	400,288	14,451,561	14,451,561	14,373,011	-
SECRETARIA DE MEDIO AMBIENTE Y RECURSOS NATURALES	61,859,754	12,380,319	74,240,073	74,240,073	70,029,321	-
SECRETARIA DE TURISMO	-	109,579	109,579	109,579	109,579	-
SECRETARIA DE CULTURA	287,978,361	88,735,579	376,713,940	376,713,940	344,390,419	-
SRIA DE GESTION URBANA Y ORDENAMIENTO TERRITORIAL	405,754,145	339,904,301	65,849,845	65,849,845	61,050,278	-
SECRETARIA DEL TRABAJO	134,690,056	61,142,877	195,832,933	195,832,933	171,641,113	-
SECRETARIA DE LA JUVENTUD	20,916,556	8,306,533	29,223,090	29,223,090	25,389,902	-
SECRETARIA DE LA MUJER	30,291,916	29,114,612	59,406,527	59,406,527	58,918,341	-
PROCURADURIA PARA NIÑOS, NIÑAS Y LA FAMILIA COAHUI	17,971,565	283,908	17,687,657	17,687,657	17,124,763	-
PARTICIPACIONES MUNICIPALES	5,379,927,673	1,216,287,547	6,596,215,220	6,596,215,220	6,351,763,439	-
SISTEMA PARA EL DESARROLLO INTEGRAL DE LA FAMILIA	527,598,266	26,943,430	554,541,696	554,541,696	513,288,299	-
DIRECCION DE PENSIONES BUROCRATAS	-	64,746,378	64,746,378	64,746,378	57,450,231	-
INSTITUTO ESTATAL DEL DEPORTE DE COAHUILA	108,990,728	27,627,171	136,617,899	136,617,899	133,739,179	-
INSTITUTO COAHUILENSE DEL CATASTRO	24,113,915	6,733,085	30,847,000	30,847,000	29,487,607	-
C.E.R.T.T.U.R.C.	15,791,129	960,733	16,751,862	16,751,862	16,440,551	-
INSTITUTO ESTATAL PARA LA CONSTRUCCION DE ESCUELAS	159,126,000	347,892,950	507,018,950	507,018,950	466,813,431	-
SERVICIOS DE SALUD DE COAHUILA	1,783,014,282	480,789,984	2,263,804,266	2,263,804,266	2,260,781,485	-
COECYT	13,661,469	298,983	13,960,452	13,960,452	13,931,641	-
COLEGIO DE EDUCACION PROFESIONAL TECNICA	-	142,365,785	142,365,785	142,365,785	142,365,785	-
COMISION ESTATAL DE AGUAS Y SANEAMIENTO DE COAH.	0	74,871,388	74,871,388	74,871,388	74,871,388	-
INSTITUTO COAHUILENSE DE ADULTOS MAYORES	3,054,211	60,323	3,114,533	3,114,533	3,103,909	-
PROMOTORA PARA EL DESARROLLO RURAL	12,173,702	2,421,534	14,595,236	14,595,236	14,498,385	-
CENTRO DE JUSTICIA P/LAS MUJERES SALTILLO	25,530,251	10,128,695	15,401,556	15,401,556	15,320,852	-
COMISION ESTATAL DE LA VIVIENDA	15,869,675	47,696,109	63,565,784	63,565,784	47,192,384	-

Concepto	Egresos					Situación
	Aprobado	Ampliaciones/ (Reducciones)	Modificado	Devengado	Pagado	
	1	2	3=(1+2)	4	5	
INTS. SERV. DE SALUD REHABIL. Y EDUC. ESP. E INTE	-	36,467,382	36,467,382	36,467,382	36,467,382	-
COMISION EJECUTIVA ATENCION A VICTIMAS	9,823,874	2,970,168	12,794,042	12,794,042	12,722,348	-
RADIO Y TELEVISION	17,775,526	3,810,737	13,964,789	13,964,789	13,929,980	-
REGIMEN ESTATAL DE PROTECCION SOCIAL EN SALUD	400,000,000	400,000,000	-	-	-	-
SERVICIO DE LA DEUDA	3,368,789,072	744,837,763	4,113,626,835	4,113,626,835	4,113,626,835	-
INSTITUTO COAHUILENSE DE ACCESO A LA INFORMACION	43,748,636	0	43,748,636	43,748,636	43,748,636	-
COMISION ESTATAL DE DERECHOS HUMANOS	33,059,234	1,505,245	31,553,989	31,553,989	31,443,624	-
COMISION COAR. DE CONCILIACION Y ARBITRAJE MEDICO	4,576,949	104,222	4,681,171	4,681,171	4,665,718	0
INSTITUTO ELECTORAL DE COAHUILA	176,216,252	1	176,216,253	176,216,253	176,216,253	-
Total del Gasto	43,763,068,350	2,731,909,576	46,494,977,926	46,494,977,926	44,814,501,324	0



Gobierno de
Coahuila



Un Estado con
ENERGIA
UNA FUERZA POR LA DE GOBERNAR

Cuenta Pública 2016
SECRETARÍA DE FINANZAS
Estado Analítico del Ejercicio del Presupuesto de Gastos:
Clasificación Económica (por Tipo de Gasto)
Del 1 de Enero al 31 de diciembre de 2016

Concepto	Ejercicio					Subtotal
	Aprobado	Ampliaciones/ (Reducciones)	Modificado	Devengado	Pagado	
	1	2	3 = (1 + 2)	4	5	
					6 = 5 - (3 - 4)	
Gasto Corriente	22,082,464,394	50,643,811	22,133,108,205	22,133,108,205	21,604,178,283	-
Gasto de Capital	15,510,890,872	976,439,018	16,487,329,890	16,487,329,890	15,576,473,648	-
Amortización de la Deuda y Disminución de Pasivos	789,785,412	852,242,077	1,642,027,489	1,642,027,489	1,642,027,489	0
Pensiones y Jubilaciones	-	34,333,450	34,333,450	34,333,450	34,107,542	-
Participaciones	5,379,927,673	818,251,219	6,198,178,892	6,198,178,892	5,957,714,362	-
Total del Gasto	43,763,068,350	2,731,909,576	46,494,977,926	46,494,977,926	44,814,501,324	0



Orçamento Pública 2016
SECRETARÍA DE FINANZAS
Estado Analítico del Ejercicio del Presupuesto de Gastos
Clasificación por Objeto de Gasto (Capítulo y Concepto)
Del 1 de enero al 31 de diciembre de 2016

Concepto	Ejercicios					Subejercicio (6) - (3 - 4)
	Aprobado	Ampliaciones/ (Reducciones)	Modificado	Devengado	Pagado	
	1	2	3 = (1 + 2)	4	5	
Servicios Personales	15,724,168,694	- 424,186,818	15,299,981,876	15,299,981,876	15,283,423,902	-
Remuneraciones al Personal de Carácter Permanente	5,986,427,487	359,747,763	6,346,175,250	6,346,175,250	6,346,175,250	-
Remuneraciones al Personal de Carácter Transitorio	158,460,586	70,737,793	229,198,379	229,198,379	228,383,197	-
Remuneraciones Adicionales y Especiales	5,289,736,505	- 546,897,269	4,742,839,236	4,742,839,236	4,742,839,236	-
Seguridad Social	1,885,121,349	384,716,723	2,269,838,072	2,269,838,072	2,255,945,043	-
Otras Prestaciones Sociales y Económicas	1,114,669,504	133,158,637	1,247,828,141	1,247,828,141	1,247,447,235	-
Previsiones	854,489,025	- 854,489,025	-	-	-	-
Pago de Estímulos a Servidores Públicos	435,264,238	28,838,561	464,102,799	464,102,799	462,633,941	-
Materiales y Suministros	528,472,824	398,727,188	927,200,012	927,200,012	784,658,413	-
Materiales de Administración, Emisión de Documentos y Artículos Oficiales	195,335,540	139,165,516	334,501,056	334,501,056	247,619,327	-
Alimentos y Utensilios	60,734,863	26,158,647	86,893,510	86,893,510	84,954,268	-
Materias Primas y Materiales de Producción y Comercialización	1,916,042	- 682,530	1,233,512	1,233,512	1,233,512	-
Materiales y Artículos de Construcción y de Reparación	110,452,522	7,416,778	117,869,299	117,869,299	107,181,560	-
Productos Químicos, Farmacéuticos y de Laboratorio	1,557,627	123,844,521	125,402,148	125,402,148	88,727,150	-
Combustibles, Lubricantes y Aditivos	149,188,664	- 5,637,098	143,551,566	143,551,566	143,483,370	-
Vestuario, Blancos, Prendas de Protección y Artículos Deportivos	2,554,021	65,273,009	67,827,029	67,827,029	65,931,185	-
Materiales y Suministros Para Seguridad	1,736,540	23,427,503	25,164,043	25,164,043	22,216,509	-
Herramientas, Refacciones y Accesorios Menores	4,997,005	19,760,843	24,757,848	24,757,848	23,311,532	-
Servicios Generales	1,320,583,503	2,148,076,919	3,468,660,422	3,468,660,422	3,098,604,164	-
Servicios Básicos	279,629,579	30,631,245	310,260,823	310,260,823	294,257,023	-
Servicios de Arrendamiento	117,081,058	89,788,047	206,869,105	206,869,105	179,295,439	-
Servicios Profesionales, Científicos, Técnicos y Otros Servicios	28,644,000	897,206,041	925,850,041	925,850,041	887,921,326	-
Servicios Financieros, Bancarios y Comerciales	41,315,015	104,545,406	145,860,421	145,860,421	143,303,668	-
Servicios de Instalación, Reparación, Mantenimiento y Conservación	71,459,467	147,191,651	218,651,118	218,651,118	212,873,216	-
Servicios de Comunicación Social y Publicidad.	528,499,000	431,058,801	959,557,801	959,557,801	685,145,587	-
Servicios de Traslado y Viáticos	21,859,018	71,051,824	92,910,843	92,910,843	90,918,603	-
Servicios Oficiales	34,060,572	197,117,409	231,177,981	231,177,981	227,367,014	-
Otros Servicios Generales	198,035,794	179,486,494	377,522,288	377,522,288	377,522,288	-
Transferencias, Asignaciones, Subsidios y Otras Ayudas	13,134,097,351	769,382,849	13,903,480,200	13,903,480,200	13,314,916,748	-
Transferencias Internas y Asignaciones al Sector Público	10,614,618,331	- 1,751,865,983	8,862,752,348	8,862,752,348	8,726,362,150	-
Transferencias al Resto del Sector Público	-	322,558,596	322,558,596	322,558,596	307,292,142	-
Subsidios y Subvenciones	1,930,260,513	37,743,901	1,968,004,414	1,968,004,414	1,968,004,414	-

Concepto	Ejercicios					Saldo (a) (4)
	Aprobado	Cancelaciones/ (Reclamaciones)	Modificado	Revertido	Pagado	
	1	2	3=(1+2)	4	5	
Ayudas Sociales	589,218,507	2,037,586,041	2,626,804,548	2,626,804,548	2,199,148,898	
Pensiones y Jubilaciones	-	34,333,450	34,333,450	34,333,450	34,107,542	
Transferencias a Fideicomisos, Mandatos y Otros Análogos	-	61,012,500	61,012,500	61,012,500	58,012,500	
Transferencias a la Seguridad Social	-	-	-	-	-	
Donativos	-	-	-	-	-	
Transferencias al Exterior	-	28,014,344	28,014,344	28,014,344	21,989,102	
Bienes Muebles, Inmuebles e Intangibles	260,014,036	79,229,018	339,243,054	339,243,054	315,174,397	
Mobiliario y Equipo de Administración	93,109,169	38,063,148	55,046,021	55,046,021	47,108,872	
Mobiliario y Equipo Educacional y Recreativo	-	18,187,592	18,187,592	18,187,592	18,127,565	
Equipo e Instrumental Médico y de Laboratorio	-	2,370,224	2,370,224	2,370,224	2,370,224	
Vehículos y Equipo de Transporte	33,000,000	76,473,609	109,473,609	109,473,609	97,923,459	
Equipo de Defensa y Seguridad	-	5,187,313	5,187,313	5,187,313	5,187,313	
Maquinaria, Otros Equipos y Herramientas	1,000,000	19,341,155	20,341,155	20,341,155	20,211,743	
Activos Biológicos	115,000,000	114,602,100	397,900	397,900	397,900	
Bienes Inmuebles	-	121,991,685	121,991,685	121,991,685	119,455,767	
Activos Intangibles	17,904,867	11,657,313	6,247,554	6,247,554	4,391,554	
Inversión Pública	3,971,129,978	- 1,863,278,682	2,107,851,296	2,107,851,296	1,809,627,162	
Obra Pública en Bienes de Dominio Público	3,961,129,978	- 2,276,356,202	1,684,773,776	1,684,773,776	1,529,056,392	
Obra Pública en Bienes Propios	10,000,000	276,220,309	286,220,309	286,220,309	243,019,929	
Proyectos Productivos y Acciones de Fomento	-	136,857,210	136,857,210	136,857,210	37,550,841	
Inversiones Financieras y Otras Provisiones	75,885,220	60,870,120	136,755,340	136,755,340	136,755,340	
Inversiones Para el Fomento de Actividades Productivas.	-	-	-	-	-	
Acciones y Participaciones de Capital	-	-	-	-	-	
Compra de Títulos y Valores	-	-	-	-	-	
Concesión de Préstamos	-	-	-	-	-	
Inversiones en Fideicomisos, Mandatos y Otros Análogos	-	-	-	-	-	
Otras Inversiones Financieras	74,885,220	61,870,120	136,755,340	136,755,340	136,755,340	
Provisiones para Contingencias y Otras Erogaciones Especiales	1,000,000	1,000,000	-	-	-	
Participaciones y Aportaciones	5,379,927,673	818,251,219	6,198,178,892	6,198,178,892	5,957,714,362	
Participaciones	3,433,099,622	7,426,911	3,425,672,711	3,425,672,711	3,234,779,447	
Aportaciones	1,946,828,051	530,628,192	2,477,456,243	2,477,456,243	2,427,884,977	
Convenios	-	295,049,938	295,049,938	295,049,938	295,049,938	
Deuda Pública	3,368,789,072	744,837,763	4,113,626,835	4,113,626,835	4,113,626,835	0
Amortización de la Deuda Pública	189,785,412	830,000,000	1,019,785,412	1,019,785,412	1,019,785,412	0
Intereses de la Deuda Pública	2,410,497,843	- 112,253,512	2,298,244,331	2,298,244,331	2,298,244,331	
Comisiones de la Deuda Pública	-	-	-	-	-	
Gastos de la Deuda Pública	8,604,390	932,237	7,672,154	7,672,154	7,672,154	
Costo por Coberturas	159,901,427	5,781,435	165,682,862	165,682,862	165,682,862	
Apoyos Financieros	-	-	-	-	-	
Adeudos de Ejercicios Fiscales Anteriores (Adefas)	600,000,000	22,242,077	622,242,077	622,242,077	622,242,077	
Total del Gasto	43,763,068,350	2,731,909,576	46,494,977,926	46,494,977,926	44,814,501,324	0




Gobierno de
Coahuila



Presupuesto 2015
SECRETARÍA DE FINANZAS
Estado Anual de Ejercicio del Presupuesto del Poder
Ejecutivo (Clasificación por Función y Subfunción)
del Poder Ejecutivo al 31 de diciembre de 2015

Concepto	Ejercicio					Subtotal
	Aprobado	Ampliación y Rescindida	Modificado	Ordinado	Cancelado	
	(A)	(B)	(C)	(D)	(E)	(B)-(D)-(E)
Gobierno	6,577,784,322	3,025,691,889	9,603,476,211	9,603,476,211	9,150,001,552	-
Legislación	332,438,357	36,272,562	368,710,919	368,710,919	368,456,468	-
Justicia	1,304,210,540	59,899,217	1,364,109,757	1,364,109,757	1,336,039,794	-
Coordinación de la Política de Gobierno	712,536,824	320,972,361	1,033,509,185	1,033,509,185	933,149,366	-
Relaciones Exteriores	0	0	0	0	0	0
Asuntos Financieros y Hacendarios	3,107,095,112	2,297,216,528	5,404,311,639	5,404,311,639	5,159,796,363	-
Seguridad Nacional	0	0	0	0	0	0
Asuntos de Orden Público y de Seguridad Interior	1,049,063,989	304,493,915	1,353,557,904	1,353,557,904	1,274,657,580	-
Otros Servicios Generales	72,439,500	6,837,306	79,276,807	79,276,807	77,901,961	-
Desarrollo Social	24,131,824,219	44,710,256	24,087,113,963	24,087,113,963	23,450,101,365	-
Protección Ambiental	61,859,754	86,576,728	148,436,481	148,436,481	144,225,729	-
Vivienda y Servicios a la Comunidad	421,623,820	209,126,512	212,497,309	212,497,309	191,013,032	-
Salud	2,290,311,909	327,635,257	2,617,947,167	2,617,947,167	2,552,062,420	-
Recreación, Cultura y Otras Manifestaciones Sociales	396,969,089	116,362,750	513,331,839	513,331,839	478,129,599	-
Educación	19,387,395,956	927,852,641	18,469,543,316	18,469,543,316	18,318,786,144	-
Protección Social	0	50,499,729	50,499,729	50,499,729	43,259,080	-
Otros Asuntos Sociales	1,573,663,690	511,194,433	2,084,858,123	2,084,858,123	1,722,625,361	-
Desarrollo Económico	4,304,743,064	1,812,161,039	2,492,582,026	2,492,582,026	1,902,592,680	-
Asuntos Económicos, Comerciales y Laborales en General	271,310,178	357,998,978	629,309,156	629,309,156	470,635,138	-
Agropecuaria, Silvicultura, Pesca y Caza	337,139,728	149,693,082	187,446,646	187,446,646	152,267,552	-
Combustibles y Energía	0	0	0	0	0	0
Minería, Manufacturas y Construcción	3,664,856,164	2,017,064,760	1,647,791,403	1,647,791,403	1,251,718,790	-
Transporte	0	0	0	0	0	0
Comunicaciones	17,775,526	3,810,737	13,964,789	13,964,789	13,929,980	0
Turismo	0	109,579	109,579	109,579	109,579	-
Ciencia, Tecnología e Innovación	13,661,469	298,983	13,960,452	13,960,452	13,931,641	-
Otras Industrias y Otros Asuntos Económicos	0	0	0	0	0	0
Otras no Clasificadas en Funciones Anteriores	8,748,716,745	1,663,088,982	10,311,805,727	10,311,805,727	10,311,805,727	0
Transacciones de la Deuda Pública / Costo Financiero de la Deuda	2,768,789,072	722,595,686	3,491,384,758	3,491,384,758	3,491,384,758	0
Transferencias, Participaciones y Aportaciones entre Diferentes Niveles y Ordenes de Gobierno	5,379,927,673	818,251,219	6,198,178,892	6,198,178,892	6,198,178,892	-
Saneamiento del Sistema Financiero	0	0	0	0	0	-
Adeudos de Ejercicios Fiscales Anteriores	600,000,000	22,242,077	622,242,077	622,242,077	622,242,077	-
Total del Gasto	43,763,068,350	2,731,909,676	46,494,977,926	46,494,977,926	44,814,501,324	0




Gobierno de
Coahuila



Un Estado con
ENERGIA
UNA NUEVA FORMA DE GOBERNAR

Cuenta Pública 2016
SECRETARÍA DE FINANZAS
Endeudamiento Neto
Del 1 de enero al 31 de diciembre de 2016

Identificación de Crédito o Instrumento	Contratación / Colocación	Amortización	Endeudamiento Neto
	A	B	C = A - B
Créditos Bancarios			
BBVA BANCOMER	3,620,507,701	28,660,286	3,591,847,415
MULTIVA	11,822,501,331	847,475,740	10,975,025,592
HSBC	1,293,799,799	10,241,843	1,283,557,956
BANORTE	6,402,291,688	50,678,400	6,351,613,288
BANOBRAS	3,983,760,666	473,264	3,983,287,403
BANCO INTERACCIONES	8,333,891,388	65,971,862	8,267,919,526
SANTANDER SERFIN	2,057,076,866	16,284,017	2,040,792,849
Total Créditos Bancarios	37,513,829,441	1,019,785,412	36,494,044,029
Otros Instrumentos de Deuda			
Total Otros Instrumentos de Deuda	0	0	0
TOTAL	37,513,829,441	1,019,785,412	36,494,044,029



Gobierno de
Coahuila



Un Estado con
ENERGIA
UNA NUEVA FORMA DE GOBERNAR

Cuenta Pública 2016
SECRETARÍA DE FINANZAS
Intereses de la Deuda
Del 1 de enero al 31 de diciembre de 2016

Identificación de Crédito o Instrumento	Devengado	Pagado
Créditos Bancarios		
BBVA BANCOMER	223,009,107	223,009,107
BANORTE	378,339,747	378,339,747
SANTANDER SERFIN	142,335,263	142,335,263
BANCO INTERACCIONES	472,088,481	472,088,481
BANOBRAS	310,154,344	310,154,344
HSBC	79,691,297	79,691,297
MULTIVA	692,626,092	692,626,092
Total de Intereses de Créditos Bancarios	2,298,244,331	2,298,244,331
Total de Intereses de Otros Instrumentos de Deuda	0	0
TOTAL	2,298,244,331	2,298,244,331



SECRETARÍA DE FINANZAS
Indicadores de Postura Fiscal
Del 1 de enero al 31 de diciembre de 2016

Concepto	Estimado	Devengado	Pagado
I. Ingresos Presupuestarios (I=1+2)	43,763,068,350	46,351,909,673	46,351,909,673
1. Ingresos del Gobierno de la Entidad Federativa ¹	43,472,315,350	46,049,716,518	46,049,716,518
2. Ingresos del Sector Paraestatal ¹	290,753,000	302,193,155	302,193,155
II. Egresos Presupuestarios (II=3+4)	43,573,282,938	45,475,192,515	43,794,715,912
3. Egresos del Gobierno de la Entidad Federativa ²	43,573,282,938	45,475,192,515	43,794,715,912
4. Egresos del Sector Paraestatal ²			
III. Balance Presupuestario (Superávit o Déficit) (III = I - II)	189,785,412	876,717,158	2,557,193,761

Concepto	Estimado	Devengado	Pagado
III. Balance presupuestario (Superávit o Déficit)	189,785,412	876,717,158	2,557,193,761
IV. Intereses, Comisiones y Gastos de la Deuda	2,419,102,233	2,305,916,484	2,305,916,484
V. Balance Primario (Superávit o Déficit) (V= III - IV)	- 2,229,316,822	- 1,429,199,326	251,277,276

Concepto	Estimado	Devengado	Pagado
A. Financiamiento	-	-	-
B. Amortización de la deuda	189,785,412	1,019,785,412	1,019,785,412
C. Endeudamiento ó desendeudamiento (C = A - B)	- 189,785,412	- 1,019,785,412	- 1,019,785,412

1 Los Ingresos que se presentan son los ingresos presupuestario totales sin incluir los ingresos por financiamientos. Los Ingresos del Gobierno de la Entidad Federativa corresponden a los del Poder Ejecutivo.

2 Los egresos que se presentan son los egresos presupuestarios totales sin incluir los egresos por amortización. Los egresos del Gobierno de la Entidad Federativa corresponden a los del Poder Ejecutivo mas los transferidos a los poderes Legislativo, Judicial y Órganos Autónomos

3 Para Ingresos se reportan los ingresos recaudados; para egresos se reportan los egresos pagados



Gobierno de
Coahuila

Un Estado con
ENERGIA
UNA NUEVA FORMA DE GOBERNAR

Coahuila 2016 SECRETARÍA DE FINANZAS Gasto por Cuenta Propia PDI de Ejercicio y de Ejercicios de Anterior						
Concepto	Ejercicio					Subejercicio
	Aprobado	Ampliaciones/ (Reducciones)	Modificado	Devengado	Pagado	
	1	2	3=(1+2)	4	5	6=(3+5)
Programas						
Subsidios: Sector Social y Privado o Entidades Federativas y Municipios	8,148,388,353	81,163,554	8,229,551,907	8,229,551,907	8,094,598,209	0
Sujetos a Reglas de Operación	10,300,000	109,909,064	120,209,064	120,209,064	120,209,064	0
Otros Subsidios	8,138,088,353	-28,745,510	8,109,342,843	8,109,342,843	7,974,389,145	0
Desempeño de las Funciones	11,147,346,337	1,723,247,126	12,870,593,463	12,870,593,463	11,571,718,432	0
Prestación de Servicios Públicos	691,213,808	1,439,769,396	2,130,983,203	2,130,983,203	1,899,018,880	0
Provisión de Bienes Públicos	0	0	-	0	0	0
Planeación, seguimiento y evaluación de políticas públicas	0	0	-	0	0	0
Promoción y fomento	1,011,432,579	539,677,668	1,551,110,247	1,551,110,247	1,327,480,999	0
Regulación y supervisión	0	0	-	0	0	0
Funciones de las Fuerzas Armadas (Únicamente Gobierno Federal)	0	0	-	0	0	0
Específicos	5,087,240,986	1,395,950,395	6,483,191,381	6,483,191,381	5,978,541,064	0
Proyectos de Inversión	4,357,458,965	-1,652,150,333	2,705,308,632	2,705,308,632	2,366,677,490	0
Administrativos y de Apoyo	15,718,616,915	635,590,086	15,083,026,829	15,083,026,829	15,076,843,485	0
Apoyo al proceso presupuestario y para mejorar la eficiencia institucional	15,710,222,107	-665,313,056	15,044,909,051	15,044,909,051	15,044,909,051	0
Apoyo a la función pública y al mejoramiento de la gestión	8,394,808	29,722,971	38,117,778	38,117,778	31,934,434	0
Operaciones ajenas	0	0	-	0	0	0
Compromisos	0	0	0	0	0	0
Obligaciones de cumplimiento de resolución jurisdiccional	0	0	0	0	0	0
Desastres Naturales	0	0	0	0	0	0
Obligaciones	0	0	0	0	0	0
Pensiones y jubilaciones	0	0	0	0	0	0
Aportaciones a la seguridad social	0	0	0	0	0	0
Aportaciones a fondos de estabilización	0	0	0	0	0	0
Aportaciones a fondos de inversión y reestructura de pensiones	0	0	0	0	0	0
Programas de Gasto Federalizado (Gobierno Federal)	0	0	0	0	0	0
Gasto Federalizado	0	0	0	0	0	0
Participaciones a entidades federativas y municipios	5,379,927,673	818,251,219	6,198,178,892	6,198,178,892	5,957,714,362	0
Costo financiero, deuda o apoyos a deudores y ahorradores de la banca	2,769,789,072	722,595,886	3,491,384,758	3,491,384,758	3,491,384,758	0
Adeudos de ejercicios fiscales anteriores	600,000,000	22,242,077	622,242,077	622,242,077	622,242,077	0
Total del Gasto	43,763,068,350	2,731,909,576	46,494,977,926	46,494,977,926	44,814,501,324	0



Gobierno de
Coahuila



Un Estado con
ENERGIA
UNA NUEVA FORMA DE GOBERNAR

Cuenta Pública 2016 SECRETARÍA DE FINANZAS Relación de cuentas bancarias productivas específicas		
Fondo, Programa o Convenio	Datos de la Cuenta Bancaria	
	Institución Bancaria	Número de Cuenta
COLEGIO BACHILLERES COAHUILA 2016	BANCOMER	103883787
SERVICIO EDUCATIVO DENOMINADO TELEBACHILLERATO COMUNITARIO 91 (2016)	BANCOMER	103883833
SERVICIO EDUCATIVO DENOMINADO TELEBACHILLERATO COMUNITARIO 64 (2016)	BANCOMER	103883949
PROSPERA PROGRAMA DE LA INCLUSION SOCIAL 2016	BANCOMER	104128540
E025-PROGRAMA DE PREVENCIÓN Y TRATAMIENTO DE ADICCIONES 2016	BANCOMER	104183908
FORTASEG 2016	BANCOMER	104346343
CONVENIO DE COORDINACION PARA EL OTORGAMIENTO DE UN SUBSIDIO EN MATERIA DE DESARROLLO DE DESTINOS TURÍSTICOS DIVERSIFICADOS	BANCOMER	104346084
CONVENIO DE COORDINACIÓN PARA EL SUBSIDIO EN MATERIA DE FORTALECIMIENTO TURÍSTICO	BANCOMER	104345940
SUB PROGRAMA COMUNIDAD DIFERENTE 2016	BANCOMER	104443276
SUB PROGRAMA INFRAESTRUCTURA, REHABILITACION Y/O EQUIPAMIENTO DE ESPACIOS ALIMENTARIOS 2016	BANCOMER	104443675
OCRB PROAGUA APAUR 2016	BANCOMER	104710487
OCRB PROAGUA APARURAL 2016	BANCOMER	104710754
OCRB PROAGUA AAL 2016	BANCOMER	104710916
OCRB PROSAN 2016	BANCOMER	104711378
ORGANISMO CUENCA CUENCAS CENTRALES DEL NORTE PROAGUA APARTADO URBANO 2016	BANCOMER	104708547
ORGANISMO CUENCA CUENCAS CENTRALES DEL NORTE PROAGUA APARTADO RURAL 2016	BANCOMER	104710134
ORGANISMO CUENCA CUENCAS CENTRALES DEL NORTE PROAGUA APARTADO AGUA LIMPIA 2016	BANCOMER	104710355
ORGANISMO CUENCA CUENCAS CENTRALES DEL NORTE PROASAN INFRAESTRUCTURA 2016	BANCOMER	104711181
INCENDIOS FORESTALES 2016	BANCOMER	104735897
PROYECTOS DE DESARROLLO REGIONAL 2016	BANCOMER	104898850
S267 PROGRAMA DE FORTALECIMIENTO DE LA CALIDAD EDUCATIVA (PACTEN) 2016	BANCOMER	105162912
FORTALECIMIENTO DEL CENTRO DE JUSTICIA PARA LAS MUJERES EN TORREON (ESTANCIA INFANTIL) 2016	BANCOMER	105213630
FORTALECIMIENTO DEL CENTRO DE JUSTICIA PARA LAS MUJERES EN FRONTERA (ESTANCIA INFANTIL) 2016	BANCOMER	105214157

Cuenta Pública 2016
SECRETARÍA DE FINANZAS
Relación de cuentas bancarias productivas específicas

Fondo, Programa o Convenio	Datos de la Cuenta Bancaria	
	Institución Bancaria	Número de Cuenta
PROGRAMA DE BECA DE APOYO A LA PRACTICA INTENSIVA Y AL SERVICIO SOCIAL (PROBAPISS) 2016	BANCOMER	105350549
FIDEICOMISO PARA LA INFRAESTRUCTURA EN LOS ESTADOS (FIES) 2016	BANCOMER	106168116
PROGRAMA DE APOYOS PARA LA PROTECCION DE LAS PERSONAS EN ESTADO DE NECESIDAD 2016	BANCOMER	106509576
PUNTO MUJERES MOVIENDO MEXICO COAHUILA 2016	BANCOMER	106602568
PROGRAMAS REGIONALES A 2016	BANCOMER	106668542
Ampliacion Y/O Mejoramiento De La Vivienda 2016	BANCOMER	106928625
Fomento A La Agricultura Componente Agroproduccion 2016	BANCOMER	107168519
Atencion A Personas Con Discapacidad 2016	BANCOMER	108502595
DESARROLLO DE PROTOTIPOS DE PICOSATELITE DE ORBITA BAJA 2016	BANCOMER	109661298
PROGRAMA DE INICIATIVAS DE REFUERZO A LA COMPETITIVIDAD EMPRESARIAL 2016	BANCOMER	109661255
FORTALECIMIENTO FINANCIERO J 2016	BANCOMER	109734341
JÓVENES POR UN MÉXICO INCLUYENTE 2016	BANCOMER	109834834
PROGRAMA PRESUPUESTARIO EXPANSION DE LA OFERTA EDUCATIVA MEDIA SUPERIOR Y SUPERIOR 2016, INSTITUTO TECNOLOGICO DE SALTILLO	BANCOMER	108861994
PROGRAMA PRESUPUESTARIO EXPANSION DE LA OFERTA EDUCATIVA MEDIA SUPERIOR Y SUPERIOR 2016, INSTITUTO TECNOLOGICO DE TORREON	BANCOMER	108862052
PROGRAMA PRESUPUESTARIO EXPANSIÓN DE LA EDUACIÓN MEDIA SUPERIOR Y SUPERIOR 2016 (INSTITUTO TECNOLÓGICO DE LA LAGUNA, UNIDAD ACADÉMICA DEPARTAMENTAL TIPO II)	BANCOMER	108883998
PROGRAMA PRESUPUESTARIO EXPANSIÓN DE LA EDUACIÓN MEDIA SUPERIOR Y SUPERIOR 2016 (INSTITUTO TECNOLÓGICO DE LA LAGUNA, CENTRO DE INVESTIGACIÓN)	BANCOMER	108883602
FORTALECIMIENTO FINANCIERO 2016	BANORTE	418149151
IMPLEMENTACION DE LA REFORMA DEL SISTEMA DE JUSTICIA PENAL 2016	BANORTE	416664687
FONDO ZONA METROPOLITANA DE MONCLOVA – FRONTERA 2016	BANORTE	421752319
FONDO ZONA METROPOLITANA DE PIEDRAS NEGRAS 2016	BANORTE	421752328
FONDO ZONA METROPOLITANA DE LA LAGUNA 2016	BANORTE	418149227
FONDO ZONA METROPOLITANA DE SALTILLO 2016	BANORTE	418149218
FONDO DE APORTACIONES A LA SEGURIDAD PUBLICA DE LOS ESTADOS Y DEL DISTRITO FEDERAL 2016 (FASP ESTATAL 2016)	BANORTE	421752364
PROGRAMA NACIONAL DE PREVENCIÓN DEL DELITO 2016	BANORTE	427839771
CUARTO ENCUENTRO MUNDIAL DE POETAS 2016	BANORTE	427839810
V FESTIVAL DE LA PALABRA 2016	BANORTE	427839801
V FESTIVAL INFANTIL Y JUVENIL LA MAROMA 2016	BANORTE	427839799
CUARTA EDICION DEL PREMIO IBEROAMERICANO DE POESÍA MANUEL ACUÑA 2016	BANORTE	427839780
TERCERA EDICIÓN DE DIFSIÓN DE LA CULTURA Y LAS ARTES COAHUILENSES FUERA DEL ESTADO 2016	BANORTE	427839829
FONDO PARA EL FORTALECIMIENTO DE LA INFRAESTRUCTURA ESTATAL Y MUNICIPAL 2016	BANORTE	427839847

Cuenta Pública 2016
SECRETARIA DE FINANZAS
Relación de cuentas bancarias productivas específicas

Fondo, Programa o Convenio	Datos de la Cuenta Bancaria	
	Institución Bancaria	Número de Cuenta
PROGRAMA DE MODERNIZACION INTEGRAL DEL REGISTRO CIVIL DEL ESTADO 2016 (FEDERAL)	BANORTE	431066819
PROGRAMA DE MODERNIZACION INTEGRAL DEL REGISTRO CIVIL DEL ESTADO 2016 (ESTATAL)	BANORTE	431066828
CONVENIO LIBRERÍA CARLOS MONSIVAIS 2016	BANORTE	431066837
PROGRAMADEPRODUCTIVIDADRURAL,COMPONENTEDEATENCIÓNASINIESTROSAGROPECUARIOSPARAATENDERAPEQUEÑOSPRODUCTORES 2016	BANORTE	431066855
FIDEICOMISO FONDO DE ESTABILIZACION DE LOS INGRESOS DE LAS ENTIDADES FEDERATIVAS (FEIEF 2016)	BANORTE	431066864
FORTALECIMIENTO FINANCIERO B 2016	BANORTE	431066873
FORTALECIMIENTO FINANCIERO PARA INVERSION C 2016	BANORTE	431066882
PROGRAMA PARA LA FISCALIZACION DEL GASTO FEDERALIZADO (PROFIS) 2016	BANORTE	431066903
PROGRAMADEPRODUCTIVIDADRURAL,COMPONENTEDEATENCIÓNASINIESTROSAGROPECUARIOSPARAATENDERAPEQUEÑOSPRODUCTORES (SEGURO AGRICOLA) 2016	BANORTE	431066949
FORTALECIMIENTO FINANCIERO D 2016	BANORTE	435235444
RED NACIONAL DE PROGRAMAS DE RADIO Y TELEVISION PODER JOVEN 2016	BANORTE	440542182
Fortalecimiento Financiero Para Impulsar La Inversion E 2016	BANORTE	440542249
Fondo Para El Fortalecimiento De La Infraestructura Estatal Y Municipal B 2016	BANORTE	440542258
Fortalecimiento Financiero Para Inversion F 2016	BANORTE	444406732
Fortalecimiento Financiero G 2016	BANORTE	451169192
Programas Regionales B 2016	BANORTE	451169204
Programa De Electrificación 2016	BANORTE	451169222
Convenio De Cooperación Técnica No Reembolsable No. Atn/Cr-15525-Me Para El Fortalecimiento Del Registro Civil Del Estado De Coahuila De Zaragoza 2016	BANORTE	457269825
Consolidación De La Industria Vitivinícola A Traves Del Posicionamiento De La Marca Vinos De Coahuila 2016	BANORTE	451169268
Centro Pyme De Innovación Y Tecnología 2016	BANORTE	451169259
Proyectos De Desarrollo Regional B 2016	BANORTE	461563669
Secretaría De Finanzas / Seguridad 2016	BANORTE	461333385
Programas Regionales C 2016	BANORTE	461844797
Fondo De Apoyo A Migrantes 2016	BANORTE	460128726
Rehabilitación De Plaza Principal Del Municipio De Allende, Coahuila De Zaragoza 2016	BANORTE	460128717
Nueva Planta Productiva De Base Tecnológica Nacional Para La Elaboración Y Comercialización De Formulaciones Biotecnológicas Altamente Eficientes Para Incrementar La Competitividad Regional 2016	BANORTE	460128735
PROGRAMAS REGIONALES D 2016	BANORTE	473440941
FORTALECIMIENTO FINANCIERO PARA INVERSION H 2016	BANORTE	460128753
PROGRAMA DE LA REFORMA EDUCATIVA 2016	BANORTE	460128744
PROYECTOS DE DESARROLLO REGIONAL C 2016	BANORTE	460128762

Cuenta Pública 2016
SECRETARÍA DE FINANZAS
Relación de cuentas bancarias productivas específicas

Fondo, Programa o Convenio	Datos de la Cuenta Bancaria	
	Institución Bancaria	Número de Cuenta
COMPROMISO DE GOBIERNO PARQUE INDUSTRIAL CENTENARIO COAHUILA 2ª. ETAPA, FOLIO FNE-160912-C-ES-00312671, 2016.	BANORTE	460128771
APOYO A LAS CULTURAS MUNICIPALES Y COMUNITARIAS PACMYC 2016	BANORTE	463069325
FORTALECIMIENTO FINANCIERO PARA INVERSIÓN I 2016	BANORTE	463069343
U080 APOYO PARA SOLVENTAR GASTOS INHERENTES A LA OPERACIÓN Y PRESTACIÓN DE SERVICIOS DE EDUCACIÓN EN EL ESTADO, CON BASE EN LA DISPONIBILIDAD PRESUPUESTARIA DEL EJERCICIO FISCAL 2016	BANORTE	463069419
PROGRAMA PARA EL DESARROLLO PROFESIONAL DOCENTE 2016	HSBC	4058044959
PROGRAMA ESCUELAS DE TIEMPO COMPLETO 2016	HSBC	4058044892
PROGRAMA NACIONAL DE CONVIVENCIA ESCOLAR 2016	HSBC	4058044918
PROGRAMA NACIONAL DE INGLES 2016	HSBC	4058044926
PROGRAMA PARA LA INCLUSION Y LA EQUIDAD EDUCATIVA 2016	HSBC	4058044934
PROGRAMA FORTALECIMIENTO DE LA CALIDAD EDUCATIVA 2016	HSBC	4058044942
PROGRAMA NACIONAL DE BECAS (TIPO BASICO) 2016	HSBC	4058044967
CAMINOS Y PUENTES FEDERALES ACUÑA 2016	HSBC	4058044975
CAMINOS Y PUENTES FEDERALES PIEDRAS NEGRAS 2016	HSBC	4058044983
MANEJO DE RESIDUOS ELECTRÓNICOS, CIUDAD ACUÑA, PIEDRAS NEGRAS Y GUERRERO, COAHUILA (2016)	HSBC	4058833781
FONDO PARA ENTIDADES FEDERATIVAS Y MUNICIPIOS PRODUCTORES DE HIDROCARBUROS 2016	HSBC	4058833799
PROGRAMA DE APOYO A INSTANCIAS DE MUJERES EN LAS ENTIDADES FEDERATIVAS, PARA IMPLEMENTAR Y EJECUTAR PROGRAMAS DE PREVENCIÓN DE LA VIOLENCIA CONTRA LAS MUJERES (PAIMEF 2016)	HSBC	4058833880
PROGRAMA FORTALECIMIENTO A LA TRANSVERSALIDAD DE LA PRESPECTIVA DE GÉNERO 2016	HSBC	4058833914
FONDO PARA LA ACCESIBILIDAD EN EL TRANSPORTE PÚBLICO PARA LAS PERSONAS CON DISCAPACIDAD 2016	HSBC	4058833963
REHABILITACION DEL TEMPLO DE SANTIAGO APOSTOL 2016	HSBC	4058833971
APOYO A INSTITUCIONES ESTATALES DE CULTURA 2016	HSBC	4058834029
APOYO FINANCIERO EXTRAORDINARIO NO REGULARIZABLE CON BASE EN LA DISPONIBILIDAD PRESUPUESTARIA DEL EJERCICIO FISCAL 2016, PARA SOLVENTAR GASTOS INHERENTES AL PAGO DE INCENTIVOS A LAS FIGURAS EDUCATIVAS DE TUTOR RESY ASESORES TÉCNICO PEDAGÓGICO DEL CICLO ESCOLAR 2014-2015. ASÍ COMO, LO CORRESPONDIENTE AL PRIMER SEMESTRE DEL CICLO ESCOLAR 2015-2016 A ASESORES TÉCNICOS PEDAGÓGICOS	HSBC	4058834086
PROYECTO CONSERVACION DEL ARROYO LAS VACAS 2016	HSBC	4058834094
COMITÉ TÉCNICO DE AGUAS SUBTERRANEAS DEL ACUIFERO DE CUATROCIENEGAS - OCAMPO 2016	HSBC	4058834300
COMITÉ TÉCNICO DE AGUAS SUBTERRANEAS DEL ACUIFERO DE CUATROCIENEGAS 2016	HSBC	4058834318
CONVENIO DE APOYO FINANCIERO PARA LA AUTONOMIA DE GESTION (UA DE C) 2016	HSBC	4058834342
CONVENIO DE APOYO FINANCIERO PARA LA AUTONOMIA DE GESTION (COBAC, CONALEP Y CECYTEC) 2016	HSBC	4058834359

Cuenta Pública 2016
SECRETARÍA DE FINANZAS
Relación de cuentas bancarias productivas específicas

Fondo, Programa o Convenio	Datos de la Cuenta Bancaria	
	Institución Bancaria	Número de Cuenta
FONDO PARA EL DESARROLLO REGIONAL SUSTENTABLE DE ESTADO Y MUNICIPIO MINERO PARA EL ESTADO DE COAHUILA DE ZARAGOZA 2016	HSBC	4058834581
FONDO CONCURSABLE DE INVERSION EN INFRAESTRUCTURA PARA EDUCACION MEDIA SUPERIOR (UA DE C) 2016	HSBC	4058834813
FONDO CONCURSABLE DE INVERSION EN INFRAESTRUCTURA PARA EDUCACION MEDIA SUPERIOR (ICIFED, CONALEP Y CECYTEC) 2016	HSBC	4059357673
PROGRAMA PARA EL DESARROLLO DE LA INDUSTRIA DEL SOFTWARE PROSOFT 2016	HSBC	4059357707
Calidad En La Atencion Medica 2016	HSBC	4059357830
Regulacion Y Vigilancia De Establecimientos Y Servicios De Atencion Medica G005 2016	HSBC	4059357822
Convenio Del Fondo Concursable De Inversion En Infraestructura Para Educacion Media Superior 2016 (Planteles Federales)	HSBC	4059357913
Ocrb Cultura Del Agua	HSBC	4059357939
Organismo De Cuenca Cuencas Centrales Del Norte Prosan Incentivos Al Tratamiento De Aguas Residuales	HSBC	4059357954
Convenio Municipal De Hidrocarburos 2016, Municipio De Villa Union, Coahuila	HSBC	4059358119
Convenio Municipal De Hidrocarburos 2016, Municipio De Hidalgo Coahuila	HSBC	4059358085
PROGRAMA DE PREVENCION DE RIESGOS PARA LA ELABORACION DEL PROGRAMA REGIONAL DE GESTION DE RIESGOS Y ORDENAMIENTO TERRITORIAL NORTE DEL ESTADO DE COAHUILA DE ZARAGOZA 2016	HSBC	4059358283
FOMENTAR LA EXPANSION DE LA OFERTA EDUCATIVA DE TIPO MEDIA SUPERIOR UA DE C 2016	HSBC	4059358259
PROGRAMA PARA EL DESARROLLO PROFESIONAL DOCENTE TIPO BASICO 2016	HSBC	4059358291



Cuenta Pública 2016
Relación de los Esquemas Bursátiles y de Coberturas Financieras
Del 1 de enero al 31 de diciembre de 2016
(Pesos)


SECRETARIA DE FINANZAS

RELACIÓN DE ESQUEMAS BURSÁTILES Y DE COBERTURAS FINANCIERAS			
Identificación del Instrumento	Colocacion	Intereses Ganados	Valor Actual
	A	B	C=A+B
1			
2			
3			
4			
5			
6			
7			
8			
9			
10			
Total			
Otros Instrumentos de Bursatilización			
1			
2			
3			
4			
5			
6			
7			
8			
9			
10			
Total Otros Instrumentos			
TOTAL			

En cumplimiento a lo dispuesto en el artículo 46, último párrafo de la Ley General de Contabilidad Gubernamental, se aclara que al 30 de septiembre de 2016, no tiene información pertinente a esquemas bursátiles y de cobertura financieras que relacionar.



ING. ISMAEL E. RAMOS FLORES
Secretario de Finanzas



LIC. EDGAR JULIAN MONTOYA DE LA ROSA
Subsecretario de Egresos y Administración



Gobierno de
Coahuila



Un Estado con
ENERGIA
UNA NUEVA FORMA DE GOBERNAR

Cuenta Pública 2016 SECRETARÍA DE FINANZAS Anexo de las Participaciones y Aportaciones a los Municipios y Dependencias	
Municipio	Importe
Abasolo	28,250,308
Acuña	262,772,760
Allende	50,107,656
Arteaga	60,893,146
Candela	19,596,135
Castaños	67,169,150
Cuatro Ciénegas	38,581,261
Francisco I. Madero	111,285,303
Cd. Frontera	153,600,007
General Cepeda	39,707,379
General Escobedo	34,720,290
Guerrero	25,267,048
Hidalgo	24,616,410
Jiménez	40,389,531
Juárez	21,973,200
Lamadrid	18,033,494
Matamoros	168,974,884
Monclova	431,694,833
Morelos	28,369,860
Múzquiz	119,011,680
Nadadores	27,148,924
Nava	66,949,274
Ocampo	35,557,460
Parras	111,908,218



Gobierno de
Coahuila



Cuenta Pública 2016 SECRETARIA DE FINANZAS Anexo de las Participaciones y Aportaciones a los Municipios y Dependencias	
Municipio	Importe
Piedras Negras	301,679,287
Progreso	52,420,752
Ramos Arizpe	267,152,106
Sabinas	128,476,711
Sacramento	19,468,772
Saltillo	1,469,160,175
San Buenaventura	70,718,368
San Juan de Sabinas	81,687,240
San Pedro	186,686,400
Sierra Mojada	27,107,639
Torreón	1,357,809,424
Viesca	59,258,231
Villa Unión	29,197,644
Zaragoza	36,487,023
ICIFED	124,290,911
T O T A L	6,198,178,892



Cuenta Pública 2016
SECRETARÍA DE FINANZAS
ANEXO Estado Analítico de Ingresos
Del 1 de enero al 31 de diciembre de 2016

Rubro de Ingresos	INGRESOS					
	Estimado	Ampliaciones y Reducciones	Modificado	Devengado	Recaudado	Diferencia
	(M)	(M)	(M)	(M)	(M)	(M)
Impuestos	2,982,414,390	380,414,639	3,362,829,029	3,362,829,029	3,362,829,029	380,414,639
Impuesto Sobre Nomina	1,975,707,390	56,069,134	2,031,776,514	2,031,776,514	2,031,776,514	56,069,134
Impuesto Sobre Tenencia o Uso Vehicular	779,386,990	330,096,466	1,109,483,456	1,109,483,456	1,109,483,456	330,096,466
Impuesto Sobre Enajenación	80,304,550	29,840,016	110,144,566	110,144,566	110,144,566	29,840,016
Impuesto Sobre Hospedaje	31,434,580	13,117,932	44,552,512	44,552,512	44,552,512	13,117,932
Impuesto Sobre Remediación Mat. Petreos	65,700,190	43,976,451	21,723,739	21,723,739	21,723,739	43,976,451
Impuesto Sobre Registro Publico de la Propiedad	40,684,930	7,441,793	33,443,137	33,443,137	33,443,137	7,441,793
Impuesto Sobre Diversiones y Espectaculos	3,495,870	1,324,332	4,820,202	4,820,202	4,820,202	1,324,332
Impuesto sobre Loterias	5,499,900	1,385,003	6,884,903	6,884,903	6,884,903	1,385,003
Cuotas y Aportaciones de Seguridad Social	-	-	-	-	-	-
Contribuciones de Mejoras	382,634,000	145,812,508	528,446,508	528,446,508	528,446,508	145,812,508
Para el Fomento a la Educación y de la Seguridad Pública	356,518,000	131,450,494	487,968,494	487,968,494	487,968,494	131,450,494
Centro Historico	-	1,208,703	1,208,703	1,208,703	1,208,703	1,209,703
Responsabilidad Objetiva	1,000	1,000	-	-	-	1,000
Cooperaciones	21,560,000	21,560,000	-	-	-	21,560,000
Aportación Beneficiarios	4,555,000	34,714,311	39,269,311	39,269,311	39,269,311	34,714,311
Derechos	2,144,856,000	596,101,300	2,740,957,300	2,740,957,300	2,740,957,300	596,101,300
Derechos de Control Vehicular	1,323,664,460	447,237,066	1,770,901,526	1,770,901,526	1,770,901,526	447,237,066
Derechos de Beneficiarios de Minerales	17,119,220	7,467,609	24,586,829	24,586,829	24,586,829	7,467,609
Derechos de Registro Publico de la Propiedad	408,849,320	433,822	408,415,498	408,415,498	408,415,498	433,822
Derechos de Licencias y Permisos para Manejar	140,200,000	59,585,165	199,785,165	199,785,165	199,785,165	59,585,165
Derechos de Registro Civil	73,475,000	17,745,477	91,223,477	91,223,477	91,223,477	17,745,477
Derechos de Lic Establecimientos Bebidas Alcoholicas	110,023,000	1,943,413	111,966,413	111,966,413	111,966,413	1,943,413
Derechos (Otros)	71,522,000	62,556,392	134,078,392	134,078,392	134,078,392	62,556,392
Productos	54,805,000	480,982	55,285,982	55,285,982	55,285,982	480,982
Corriente	54,805,000	480,982	55,285,982	55,285,982	55,285,982	480,982
Productos de Reditos de Capitales y Valores	54,805,000	5,548,498	49,256,502	49,256,502	49,256,502	5,548,498
Otros Productos	-	6,029,480	6,029,480	6,029,480	6,029,480	-
Capital	-	-	-	-	-	-
Aprovechamientos	303,972,440	48,134,836	352,107,276	352,107,276	352,107,276	48,134,836
Corriente	303,972,440	48,134,836	352,107,276	352,107,276	352,107,276	48,134,836
Aprovechamientos de tipo Corriente	303,972,440	48,134,836	352,107,276	352,107,276	352,107,276	48,134,836
Capital	-	-	-	-	-	-
Ingresos por Ventas de Bienes y Servicios	-	-	-	-	-	-
Ingresos Coordinados Hacendarios	983,465,170	242,751,661	1,226,216,831	1,226,216,831	1,226,216,831	242,751,661
Impuestos	976,546,610	182,895,832	1,159,442,442	1,159,442,442	1,159,442,442	182,895,832
Impuesto sobre la Renta (ISR)	95,979,563	51,699,381	44,280,202	44,280,202	44,280,202	51,699,381
Impuesto Regimen Intermedio	363,520	306,893	76,627	76,627	76,627	306,893
Impuesto Enajenación de Bienes Inmuebles	73,787,030	18,494,261	92,281,291	92,281,291	92,281,291	18,494,261
Impuesto Especial Sobre Producción y Servicios	583,289,730	135,237,540	718,527,270	718,527,270	718,527,270	135,237,540
Impuesto al Valor Agregado	46,124,737	3,116,107	43,008,630	43,008,630	43,008,630	3,116,107
Impuesto al Activo	-	3,149,617	3,149,617	3,149,617	3,149,617	3,149,617
Impuesto Sobre Autos Nuevos	174,795,130	47,607,342	222,402,472	222,402,472	222,402,472	47,607,342
Impuesto General de Importación	-	152,511	152,511	152,511	152,511	152,511
Impuestos Repecos	2,186,880	16,539,954	18,726,834	18,726,834	18,726,834	16,539,954
Impuestos Sobre Tenencia Federal	-	16,836,988	16,836,988	16,836,988	16,836,988	16,836,988
Derechos	-	1,628,972	1,628,972	1,628,972	1,628,972	1,628,972
Semarnat	-	1,628,972	1,628,972	1,628,972	1,628,972	1,628,972
Aprovechamientos	6,918,560	58,226,857	65,145,417	65,145,417	65,145,417	58,226,857
Multas no Fiscales	6,918,560	4,937,024	11,855,584	11,855,584	11,855,584	4,937,024
Multas Entidades Federativas	-	40,469,354	40,469,354	40,469,354	40,469,354	40,469,354
Gastos de Ejecucion	-	12,820,479	12,820,479	12,820,479	12,820,479	12,820,479
Participaciones y Aportaciones	36,620,168,350	971,729,021	37,591,897,371	37,591,897,371	37,591,897,371	971,729,021
Participaciones	-	-	-	-	-	-
Fondo General de Participaciones	11,505,771,974	997,128,180	12,502,900,154	12,502,900,154	12,502,900,154	997,128,180
IEPS Consumo de Cerveza Bebidas y Tabaco	355,641,301	59,737,355	295,903,946	295,903,946	295,903,946	59,737,355
Fondo de Fomento Municipal	416,357,897	43,062,429	459,420,326	459,420,326	459,420,326	43,062,429
Fondo de Fiscalización	561,725,359	44,813,639	606,538,998	606,538,998	606,538,998	44,813,639
Fiscalización Conjunta	-	297,983,284	297,983,284	297,983,284	297,983,284	297,983,284
Fondo de Compensación ISAN	72,046,440	2,608,824	74,655,264	74,655,264	74,655,264	2,608,824
Fondo de Compensación Participables	873,791,480	551,063,053	1,424,854,533	1,424,854,533	1,424,854,533	551,063,053
Fondo Minero y de Compensación de Repecos	59,401,000	59,401,000	-	-	-	59,401,000
Fondo de Extracción de Hidrocarburos	30,667,550	3,288,311	27,399,239	27,399,239	27,399,239	3,288,311
Fondo para Ent. Y Mpios Productores de Hidrocarburos	509,000,000	352,814,843	156,185,057	156,185,057	156,185,057	352,814,843
Fondo para Ent. Y Mpios Prod de Hidrocarburos 2016	-	425,440,357	425,440,357	425,440,357	425,440,357	425,440,357
Aportaciones	-	-	-	-	-	-
Fondo para la Nomina (FONE)	10,028,544,660	947,200,489	9,081,344,171	9,081,344,171	9,081,344,171	947,200,489
Servicios de Salud (FASSA)	1,630,560,260	94,212,405	1,724,772,665	1,724,772,665	1,724,772,665	94,212,405
Infraestructura Social (FAIS)	498,911,280	963,040	497,928,240	497,928,240	497,928,240	963,040
Fortalecimientos a Municipios (FORTAMUN)	1,508,388,050	1,930,332	1,508,457,718	1,508,457,718	1,508,457,718	1,930,332
Aportaciones Múltiples (FAM) Asistencia Social	369,550,000	221,085,112	148,464,888	148,464,888	148,464,888	221,085,112
Aportaciones Múltiples (FAM) Educación Básica	-	78,807,899	78,807,899	78,807,899	78,807,899	78,807,899
Aportaciones Múltiples (FAM) Ed. Media y Superior	-	133,393,765	133,393,765	133,393,765	133,393,765	133,393,765



Cuenta Pública 2016
SECRETARÍA DE FINANZAS
ANEXO Estado Analítico de Ingresos
Del 1 de enero al 31 de diciembre de 2016

Código de Ingresos	Ingresos					Diferencia
	Estimado	Modificaciones y Reducciones	Identificado	Devengado	Recaudado	
	(A)	(B)	(C) = (A+B)	(D)	(E)	(C-E)
Aportaciones Múltiples (FAM) Educación al 100		120,222,168	120,222,168	120,222,168	120,222,168	120,222,168
Educación Tecnológicas y de Adultos (FAETA)	248,287,700	4,469,232	252,756,932	252,756,932	252,756,932	4,469,232
Seguridad Pública (FASP)	196,443,890	21,429,634	217,873,524	217,873,524	217,873,524	21,429,634
Fortalecimiento a las Entidades Federativas (FAFEF)	658,689,490	4,363,371	654,326,119	654,326,119	654,326,119	4,363,371
Convenios						
Otros Convenios	7,096,371,000	192,101,896	6,904,269,104	6,904,269,104	6,904,269,104	192,101,896
PROGRAMA PRODUCTIVIDAD RURAL PARA ATENDER A PEQUEÑOS PRODUCTORES 2016				25,007,273	25,007,273	
FOMENTO A LA AGRICULTURA COMPONENTE AGROPRODUCCION 2016				30,000,000	30,000,000	
CECYTEC				367,050,531	367,050,531	
FONDO CONCURSABLE EDUC MEDIA SUPERIOR 2016				16,282,345	16,282,345	
APOYO FINANCIERO EXTRAORDINARIO NO REGULARIZABLE 2016 PARA SOLVENTAR OTOS				297,192	297,192	
CONVENIO DE APOYO FINANCIERO PARA LA AUTONOMIA DE GESTION (UA DE C) 2016				375,000	275,000	
FONDO CONCURSABLE DE INVERSION EN INFRAESTRUCTURA PARA EDUC MEDIA SUPERIOR 2016				1,827,090	1,827,090	
CONVENIO DEL FONDO CONCURSABLE DE INVERSION INFRAESTRUCTURA EDUC MED SUP 2016				3,749,267	3,749,267	
FONDO CONCURSABLE DE INVERSION EN INFRAESTRUCTURA (CIFED, CONALEP), CECYTEC 2016				30,996,664	30,996,664	
PROGRAMA PRESUPUESTARIO EXPANSION EDUC MED 2016 INST TEC DE TORREON				17,500,000	17,500,000	
PROGRAMA PRESUPUESTARIO EXPANSION EDUC MED SUP 2016 INST TEC SALTILLO				20,800,000	20,800,000	
PROGRAMA PRESUPUESTARIO EXPANSION EDUC MED SUP INST TEC DE LA LAGUNA				31,200,000	31,200,000	
PROGRAMA PRESUPUESTARIO EXP EDUC MED SUP INST TEC LAGUNA ACADÉMICA DEP TIPO II				37,542,717	37,542,717	
RAMO 11 GASTOS DE OPERACION 2013 COBAC				27,078,271	27,078,271	
COLEGIO DE BACHILLERES COAHUILA 2016				42,760,936	42,760,936	
CONVENIO DE APOYO FINANCIERO LA AUTONOMIA DE GESTION (COBAC, CONALEP Y CECYTE) 2016				6,088,494	6,088,494	
PROGRAMA CAMINOS PUENTES FED PIEDRAS NEGRAS 2016				313,281	313,281	
PROGRAMA CAMINOS Y PUENTES FEDERALES ACUÑA 2016				393,299	393,299	
CAMINOS Y PUENTES FEDERALES PIEDRAS NEGRAS 2016				3,435,958	3,435,958	
CAMINOS Y PUENTES FEDERALES ACUÑA 2016				4,564,105	4,564,105	
IMPLEMENTACION DE LA REFORMA DEL SISTEMA DE JUSTICIA PENAL 2016				18,331,030	18,331,030	
CUARTA EDICION DEL PREMIO IBEROAMERICANO DE POESIA MANUEL ACUÑA 2016				2,500,000	2,500,000	
V FESTIVAL INFANTIL Y JUVENIL LA MAROMA 2016				3,000,000	3,000,000	
V FESTIVAL DE LA PALABRA 2016				2,000,000	2,000,000	
CUARTO ENCUENTRO MUNDIAL DE POETAS 2016				1,448,652	1,448,652	
TERCERA EDICION DE DIFUSION DE LA CULTURA Y LAS ARTES COAH FUERA DEL EDO 2016				2,000,000	2,000,000	
APOYO A INSTITUCIONES ESTATALES DE CULTURA 2016				34,179,025	34,179,025	
CONVENIO DE COORDINACION PARA EL SUBSIDIO EN MATERIA DE FORTALECIMIENTO TURISTICO				78,834,021	78,834,021	
CONVENIO DE COORDINACION PARA EL OTORGAM DE UN SUBSIDIO TURISTICO DIVERSIFICADOS				1,225,000	1,225,000	
FONDO PARA LA ACCESIBILIDAD EN EL TRANSPORTE PUBLICO PERSONAS DISCAPACIDAD 2016				14,297,817	14,297,817	
PROGRAMA (PROTAR INFRAESTRUCTURA 2014)				1,444,011	1,444,011	
ORGANISMO CUENCAS CUENCAS CENTRALES DEL NORTE PROAGUA APARTADO URBANO 2016				72,007,343	72,007,343	
ORGANISMO CUENCAS CUENCAS CENTRALES DEL NORTE PROAGUA APARTADO RURAL 2016				29,613,563	29,613,563	
ORGANISMO CENTRALES DEL NORTE PROSAN INFRAESTRUCTURA 2016				18,738,554	18,738,554	
OCRB PROAGUA APAUR 2016				7,765,500	7,765,500	
COMITE TECNICO DE AGUAS SUBTERRANEAS DEL ACUIFERO CUATROCIELEGAS 2016				200,000	200,000	
COMITE TECNICO DE AGUAS SUBTERRANEAS DEL ACUIFERO CUATROCIELEGAS-CAMPO 2016				175,000	175,000	
REG EST PROTECCION SOCIAL (REPSS CUOTA SOCIAL 2016				28,198,111	28,198,111	
FORTALECIMIENTO DE ACCIONES DE SALUD PUBLICA EN ENTIDADES FED 2016 (FASPE 2016)				61,787,068	61,787,068	
FONDO DE APORTACIONES PARA LOS SERVICIOS DE SALUD A LA COMUNIDAD (FASCO 2016)				7,675,415	7,675,415	
REGIMEN ESTATAL DE PROTECCION SOCIAL 2016 (REPSS CUOTA SOCIAL 2016)				312,152,554	312,152,554	
FORTALECIMIENTO A LA ATENCION MEDICA 2016				3,233,564	3,233,564	
EC25-PROGRAMA DE PREVENCIÓN Y TRATAMIENTO DE ADICCIONES 2016				2,000,000	2,000,000	
PROGRAMA DE APOYOS PARA LA PROTECCION DE LAS PERSONAS EN ESTADO DE NECESIDAD 2016				5,422,859	5,422,859	
CALIDAD EN LA ATENCION MEDICA 2016				278,960	278,960	
REGULACION Y VIGILANCIA DE ESTABLECIMIENTOS Y SERVICIOS DE ATENCION MEDICA 2006 2016				1,325,000	1,325,000	
FONDO ZONA METROPOLITANA DE MONCLOVA-FRONTERA 2016				59,734,843	59,734,843	
FONDO ZONA METROPOLITANA DE PIEDRAS NEGRAS 2016				47,787,674	47,787,674	
FONDO ZONA METROPOLITANA DE LA LAGUNA 2016				311,291,193	311,291,193	
FONDO ZONA METROPOLITANA DE SALTILLO 2016				119,469,687	119,469,687	
SUB PROGRAMA INFRAESTRUCTURA REHABILITACION Y/O EQ. DE ESPACIOS ALIMENTARIOS 2016				586,250	586,250	
SUB PROGRAMA COMUNIDAD DIFERENTE 2016				2,300,000	2,300,000	
ATENCION A PERSONAS CON DISCAPACIDAD 2016				1,000,000	1,000,000	



Gobierno de
Coahuila



Un Estado con
ENERGIA

Cuenta Pública 2016
SECRETARÍA DE FINANZAS
ANEXO Estado Analítico de Ingresos
Del 1 de enero al 31 de diciembre de 2016

Rubro de Ingresos	Ingresos					Diferencia
	Estimado	Modificaciones	Cumplido	Discrepancia	Recurrido	
	(Miles de pesos)	(Miles de pesos)	(Miles de pesos)	(Miles de pesos)	(Miles de pesos)	(Miles de pesos)
PROGRAMA PARA LA FISCALIZACION DEL GASTO FEDERALIZADO (PROFIS) 2016				7,017,619	7,017,619	
PROYECTOS DE DESARROLLO REGIONAL 2016				53,801,600	53,801,600	
PROGRAMAS REGIONALES A 2016				3,297,555	3,297,555	
PROGRAMAS REGIONALES B 2016				26,697,819	26,697,819	
PROYECTOS DE DESARROLLO REGIONAL B 2016				227,470,000	227,470,000	
PROGRAMAS REGIONALES C 2016				2,587,000	2,587,000	
PROGRAMA PREV DE RIESGOS ORDENAMIENTO TERRITORIAL NTE DEL ESTADO 2016				1,750,000	1,750,000	
PROYECTOS DE DESARROLLO REGIONAL C 2016				58,647,700	58,647,700	
PROGRAMAS REGIONALES D 2016				37,569,517	37,569,517	
UNIVERSIDAD AUTONOMA DE COAH. (SUBS. FEDERAL)				1,454,405,133	1,454,405,133	
INST. DE CAPACITACION PITRABAJO DEL EDO. COAH.				49,390,745	49,390,745	
APOYO FINANCIERO TELEBACHILLERATO COMUNITARIO 2013				4,307,582	4,307,582	
FIDEICOMISO PUENTE INTERNACIONAL II PIEDRAS NEGRAS				25,000,000	25,000,000	
APOYOS FINANCIEROS SERV. NAC DE EMPLEO COAHUILA				6,903,533	6,903,533	
ADQUISICION DE CUATRO CAMIONES MPIO DE PARRAS 2015				276,800	276,800	
AFILIATE 2015				2,110,384	2,110,384	
PRODEM 744917				17,429,719	17,429,719	
PROGRAMA DE LA REFORMA EDUCATIVA 2016				2,350,000	2,350,000	
RECURSOS REMANENTES DEL FAM (2015-0040)				90,363,041	90,363,041	
SISTEMATIZACION Y AUTOMATIZACION PERMISO CONSTRUCCION MATAMOROS (FEDERAL) 2015.				1,488,000	1,488,000	
SISTEMATIZACION Y AUTOMATIZACION PERMISO CONSTRUCCION MATAMOROS (FEDERAL) 2015.				1,488,000	1,488,000	
SISTEMATIZACION Y AUTOMATIZACION PERMISO CONSTRUCCION MATAMOROS (FEDERAL) 2015.				1,488,000	1,488,000	
SISTEMATIZACION Y AUTOMATIZACION PERMISO DE CONST				1,488,000	1,488,000	
CONVENIO MUNICIPAL DE HIDROCARBUROS 2015 MUNICIPIO				10,167,351	10,167,351	
CONVENIO MUNICIPAL DE HIDROCARBUROS 2015 MUNICIPIO				82,363	82,363	
CONVENIO MUNICIPAL DE HIDROCARBUROS 2015 MUNICIPIO				14,920,516	14,920,516	
CONVENIO MUNICIPAL DE HIDROCARBUROS 2015 MUNICIPIO				3,555,381	3,555,381	
CONVENIO MUNICIPAL DE HIDROCARBUROS 2015, MUNICIPI				3,973,517	3,973,517	
CONVENIO MUNICIPAL DE HIDROCARBUROS 2015, MUNICIPI				997,110	997,110	
CONVENIO MUNICIPAL DE HIDROCARBUROS 2015, MUNICIPI				5,121,525	5,121,525	
CONVENIO MUNICIPAL DE HIDROCARBUROS 2015, MUNICIPI				4,240,326	4,240,326	
CONVENIO MUNICIPAL DE HIDROCARBUROS 2015, MUNICIPI				84,250	84,250	
CONVENIO MUNICIPAL DE HIDROCARBUROS 2015, MUNICIPI				288,561	288,561	
CONVENIO MUNICIPAL DE HIDROCARBUROS 21CS, MUNICIPI				9,482,004	9,482,004	
CONVENIO MUNICIPAL DE HIDROCARBUROS 2015, MUNICIPI				31,052,650	31,052,650	
CONTINGENCIAS ECONOMICAS E 2105				46,566,084	46,566,084	
MEXICO CULTURA PARA ARMONIA 2015				580,000	580,000	
CONTINGENCIAS CIUDAD PIEDRAS NEGRAS, COAHUILA 2015				847,500	847,500	
PROGRAMA SEGURO MEDICO SIGLO XXI 2015				8,844,444	8,844,444	
FORTALECIMIENTO A LA ATENCION MEDICA 2016				4,311,803	4,311,803	
FORTALECIMIENTO FINANCIERO 2016				275,000,000	275,000,000	
PROGRAMA PARA EL DESARROLLO PROFESIONAL DOCENTE 2016.				21,595,626	21,595,626	
PROGRAMA NACIONAL DE CONVIVENCIA ESCOLAR 2016				767,986	767,986	
PROGRAMA ESCUELAS DE TIEMPO COMPLETO 2016				231,317,205	231,317,205	
PROGRAMA NACIONAL DE BECAS (TIPO BASICO) 2016				2,574,671	2,574,671	
PROGRAMA NACIONAL DE INGLES 2016				29,942,537	29,942,537	
PROGRAMA PARA LA INCLUSION Y LA EQUIDAD EDUCATIVA				7,790,735	7,790,735	
PROGRAMA DE FORTALECIMIENTO DE LA CALIDAD DE EDUCA				20,355,515	20,355,515	
SERVICIO EDUCATIVO DENOMINADO COMUNITARIO 91 (2016).				48,965,235	48,965,235	
PROSPERA PROGRAMA DE INCLUSION SOCIAL 2016				29,125,671	29,125,671	
FORTASEG 2016				234,387,242	234,387,242	
CONVENIO DE COORDINACION PARA EL SUBSIDIO EN MATERIA DE FORTALECIMIENTO TURISTICO				19,232,925	19,232,925	
CONVENIO DE COORDINACION PARA EL OTORGAM DE UN SUBSIDIO TURISTICOS DIVERSIFICADOS				525,000	525,000	
MANEJO DE RESIDUOS ELECTRONICOS EN ACUÑA, PIEDRAS NEGRAS, GUERRERO 2016.				435,809	435,809	
INGRESO POR NOMINAS SEGURIDAD ESTATAL				6,895,639	6,895,639	
INCENDIOS FORESTALES 2016				3,286,800	3,286,800	
PROGRAMA DE APOYO A INSTANCIAS DE MUJERES (PAIMEF) 2016.				9,264,766	9,264,766	
PROGRAMA FORTALECIMIENTO A LA TRANSVERSALIDAD DE LA PERSPECTIVA DE GENERO 2016.				5,399,613	5,399,613	
PROGRAMA NACIONAL DE PREVENICION DEL DELITO 2016				46,158,940	46,158,940	
FONDO PARA EL FORTALECIMIENTO DE LA INFRAESTRUCTURA ESTATAL Y MUNICIPAL 2016.				148,836,588	148,836,588	
REHABILITACION DEL TEMPLO DE SANTIAGO APOSTOL 2016				8,000,000	8,000,000	
S267 PROGRAMA DE FORTALECIMIENTO DE CALIDAD EDUCATIVA (PACTEN) 2016				24,921,726	24,921,726	
FORTALECIMIENTO FINANCIERO B 2016				200,000,000	200,000,000	
FORTALECIMIENTO FINANCIERO PARA INVERSION C 2016				3,500,000	3,500,000	
PROGRAMA DE BECA DE APOYO A LA PRACTICA INENSIVA Y AL SERVICIO SOCIAL PROBAPISS 2016				4,403,700	4,403,700	
PROGRAMA DE MODERNIZACION INTEGRAL DEL REGISTRO CIVIL 2016 (FEDERAL)				1,322,966	1,322,966	
FONDO PARA EL DESARROLLO REGIONAL SUSTENTABLE DE EDO Y MPIO MINEROS 2016				12,965,356	12,965,356	



Cuenta Pública 2016
SECRETARÍA DE FINANZAS
Anexo Estado Analítico de Ingresos
Del 1 de enero al 31 de diciembre de 2016

Rubro de Ingresos	Ingresos					Diferencia
	Estimada	Ampliaciones y Reducciones	Declinado	Devolvido	Reservado	
	(A)	(B)	(C) = (A) - (B)	(D)	(E)	(F) = (A) - (E)
PUNTO MUJERES MOVIENDO MEXICO COAHUILA 2016				2,922,226	2,922,226	
RED NACIONAL DE PROGRAMAS DE RADIO Y TELEVISION PODER JOVEN 2016				360,000	360,000	
PROGRAMA PARA EL DESARROLLO DE LA INDUSTRIA DEL SOFTWARE PROSOFT 2016				7,063,467	7,063,467	
FORTALECIMIENTO FINANCIERO PARA IMPULSAR LA INVERSION E 2016				20,000,020	20,000,020	
FONDO PARA EL FORTALECIMIENTO DE LA INFRAESTRUCTURA ESTATAL Y MUNICIPAL B 2016				44,016,412	44,016,412	
FORTALECIMIENTO FINANCIERO G 2016				50,000,000	50,000,000	
FORTALECIMIENTO FINANCIERO PARA INVERSION F 2016				40,668,880	40,668,880	
CEINTRO PYME DE INNOVACION Y TECNOLOGIA 2016				8,100,000	8,100,000	
CONSOLIDACION DE LA INDUSTRIA VITIVINICOLA MARCA VINOS COAHUILA 2016				8,540,376	8,540,376	
NUOVA PLANTA COMERCIALIZACIONES Y BIOTECNOLOGICAS COMP REGIONAL 2016				7,353,669	7,353,669	
PROGRAMA PARA EL DESARROLLO PROFESIONAL DOCENTE TIPO BASICO 2016				239,816	239,816	
FORTALECIMIENTO FINANCIERO PARA INVERSION H 2016				30,000,000	30,000,000	
COMPRONISO PARQUE INDUSTRIAL CENTENARIO 2-ETAPA FNE-160912-C-ES-00312671-2016				30,000,000	30,000,000	
APOYO A LAS CULTURAS MUNICIPALES Y COMUNITARIAS PACMYC 2016				700,000	700,000	
FORTALECIMIENTO FINANCIERO PARA INVERSION I 2016				69,643,743	69,643,743	
FORTALECIMIENTO FINANCIERO J 2016				725,000,000	725,000,000	
USOS OTOS INHERENTES A LA OPERACION CON BASE DISPONIBILIDAD EJER FISCAL 2016				300,000,000	300,000,000	
PROGRAMA DE INICIATIVAS REGUERZO COMPETITIVIDAD EMPRESARIAL 2016				5,400,000	5,400,000	
DESARROLLO DE PROTOTIPOS DE PICOSATELITE DE ORBITA BAJA 2016				3,660,000	3,660,000	
FONDO DE APOYO A MIGRANTES 2016				4,492,968	4,492,968	
PROGRAMA DE MODERNIZACION INTEGRAL DEL REGISTRO CIVIL 2016 (ESTATAL)				566,985	566,985	
CONVENIO DE COOPERACION TEC FORTALECIMIENTO REGISTRO CIVIL 2016				5,449,600	5,449,600	
Transferencias, Asignaciones, Subsidios y Otras Ayudas	290,753,000	11,440,155	302,193,155	302,193,155	302,193,155	11,440,155
Fideicomiso para Infraestructura en los Estados Fies	290,753,000	238,438,149	52,314,851	52,314,851	52,314,851	
Fideicomiso Fondo de Estabilizacion de los Ing FEIEF 16	-	249,878,304	249,878,304	249,878,304	249,878,304	
Otros Ingresos y Beneficios	-	191,976,220	191,976,220	191,976,220	191,976,220	191,976,220
INGRESOS POR REINTEGROS PRESUPUESTALES	-	27,339,799	27,339,799	27,339,799	27,339,799	
OTROS INGRESOS DE EJERCICIOS ANTERIORES	-	164,636,421	164,636,421	164,636,421	164,636,421	
Total De Ingresos	43,763,068,350	2,588,841,323	46,351,909,673	46,351,909,673	46,351,909,673	2,588,841,323